

Rebel

COMP

**DIGITAL TV
USB TUNER**

**OWNER'S
MANUAL**

DE

EN

PL

RO

model: KOM1060



Poland
Prawidłowe usuwanie produktu
(zużyty sprzęt elektryczny i elektroniczny)



Oznaczenie umieszczone na produkcie lub w odnoszących się do niego tekstach wskazuje, że po upływie okresu użytkowania nie należy usuwać z innymi odpadami pochodzącymi z gospodarstw domowych. Aby uniknąć szkodliwego wpływu na środowisko naturalne i zdrowie ludzi wskutek niekontrolowanego usuwania odpadów, prosimy o oddzielenie produktu od innego typu odpadów oraz odpowiedzialny recykling w celu promowania ponownego użycia zasobów materialnych jako stałej praktyki. W celu uzyskania informacji na temat miejsca i sposobu bezpiecznego dla środowiska recyklingu tego produktu użytkownicy w gospodarstwach domowych powinni skontaktować się z punktem sprzedaży detalicznej, w którym dokonali zakupu produktu, lub z organem władz lokalnych. Użytkownicy w firmach powinni skontaktować się ze swoim dostawcą i sprawdzić warunki umowy zakupu. Produktu nie należy usuwać razem z innymi odpadami komercyjnymi.

Wyprodukowano w CHRL dla LECHPOL ELECTRONICS Sp. z o.o. Sp.k., ul. Garwolińska 1, 08-400 Miętne.

INSTRUCȚIUNI PRIVIND SIGURANȚA

Citiți cu atenție acest manual de instrucțiuni și păstrați-l pentru consultări ulterioare. Producătorul nu își asumă răspunderea pentru daunele cauzate de manipularea și utilizarea necorespunzătoare a produsului.

1. Protejați acest dispozitiv de apă, umiditate și alte lichide. Evitați utilizarea/depozitarea produsului la temperaturi extreme. Nu expuneți produsul la lumina directă a soarelui.
2. Conectați dispozitivul la un port USB funcțional. Dacă conectați dispozitivul la un port USB deteriorat puteți deteriora dispozitivul sau acesta poate funcționa necorespunzător.
3. Protejați dispozitivul de șocuri mecanice și nu îl lăsați să cadă.
4. Nu utilizați acest produs în locuri în care este interzisă utilizarea dispozitivelor electronice.
5. Nu utilizați acest dispozitiv dacă a fost deteriorat și dacă funcționează necorespunzător.
6. Nu încercați să reparați acest produs singur. În caz de deteriorare, contactați un service autorizat pentru verificare sau reparații.
7. Deconectați întotdeauna produsul de la sursa de alimentare înainte de curățare.
8. Utilizați un material textil uscat pentru a curăța acest produs.

SETUL INCLUDE

1. Tuner USB
2. Antenă
3. Telecomandă
4. CD cu drivere



DESCRIERE PRODUS

1. Mufă USB
2. Diodă IR
3. Intrare antenă



FUNCȚIONARE

Instalarea driver-ului

1. Introduceți CD-ul în unitate.
2. Rulați fișierul EXE în dosarul Drivers.
3. Urmați instrucțiunile de pe ecran.

Conectarea

1. Scoateți capacul de protecție de pe mufa USB.
2. Conectați tuner-ul la port-ul USB compatibil de pe calculator.

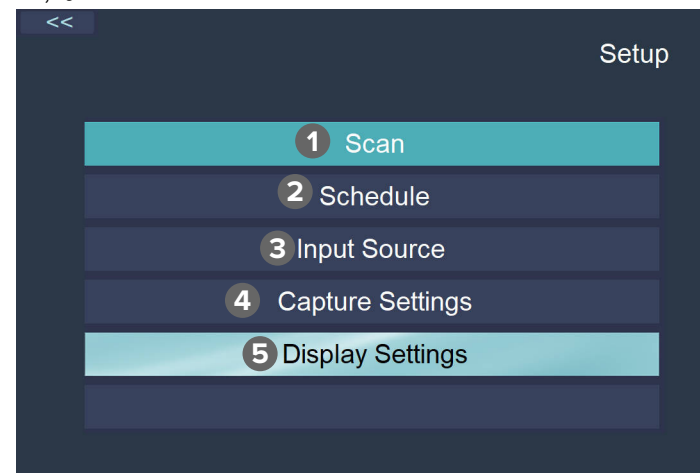
Funcționare aplicație

1. EPG
2. Deschide un fișier
3. Captură ecran
4. Începe înregistrarea
5. Canalul anterior
6. Canalul următor
7. Ultimul canal
8. Mute
9. Volum
10. Meniu
11. Setări
12. Canalul curent



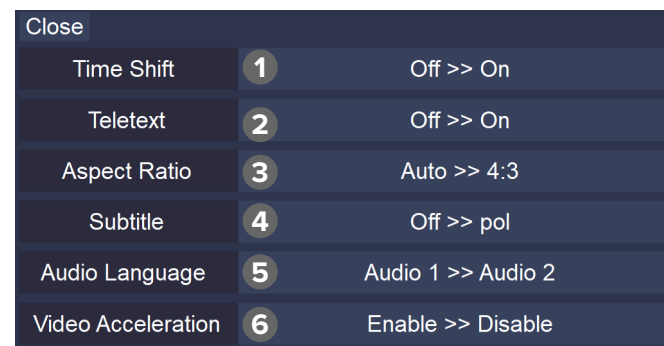
Setări

1. Scanare canal
2. Înregistrare program
3. Intrare
4. Setări înregistrare
5. Setări afișaj



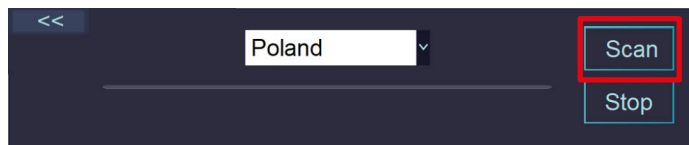
Meniu

1. TimeShift
2. Teletext
3. Raport aspect
4. Subtitrări
5. Limbă audio
6. Accelerare video



Prima instalare

1. Porniți aplicația. Apăsați butonul Setări.
2. Accesați meniul Scanare canal.
3. Apăsați butonul Scanare.
4. Așteptați până când aplicația scanează canalele.
5. Canalele vor fi salvate automat.



Scanarea posturilor FM / DAB

1. Înainte de scanare, selectați opțiunea Sursă din meniu.
2. Selectați FM sau DAB.
3. Continuați scanarea (la fel ca și pentru canalele TV).

Înregistrarea programelor

1. Apăsați butonul Înregistrare. Programul va începe să înregistreze. Apăsați butonul Stop pentru a opri înregistrarea.
2. Pentru a programa o înregistrare, apăsați butonul Setări și selectați Programare.
 - a. Apăsați simbolul +.
 - b. Selectați canalul, ora de pornire și oprire și modul de repetare.
 - c. Apăsați butonul OK.



Romania
Reciclarea corecta a acestui produs
(reziduuri provenind din aparatura electrica si electronica)



Marcajale de pe acest produs sau mentionate in instructiunile sale de folosire indica faptul ca produsul nu trebuie aruncat impreuna cu alte reziduuri din gospodarie atunci cand nu mai este in stare de functionare. Pentru a preveni posibile efecte daunatoare asupra mediului inconjurator sau a sanatatii oamenilor datorate evacuării necontrolate a reziduurilor, vă rugăm să separați acest produs de alte tipuri de reziduuri și să-l reciclați în mod responsabil pentru a promova re folosirea resurselor materiale. Utilizatorii casnici sunt rugati să ia legatura fie cu distribuitorul de la care au achizitionat acest produs, fie cu autoritatile locale, pentru a primi informatii cu privire la locul și modul în care pot depozita acest produs în vederea reciclării sale ecologice. Utilizatorii instituționali sunt rugati să ia legatura cu furnizorul și să verifice condițiile stipulate în contractul de vânzare. Acest produs nu trebuie amestecat cu alte reziduuri de natura comercială.

Distribuit de Lechpol Electronic SRL, Republicii nr. 5, Resita, CS, ROMANIA.