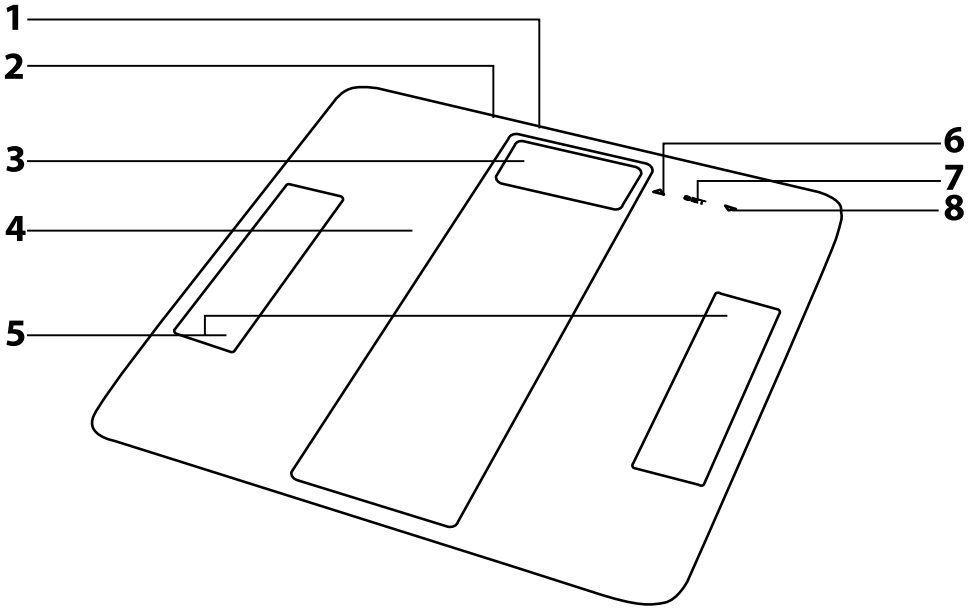




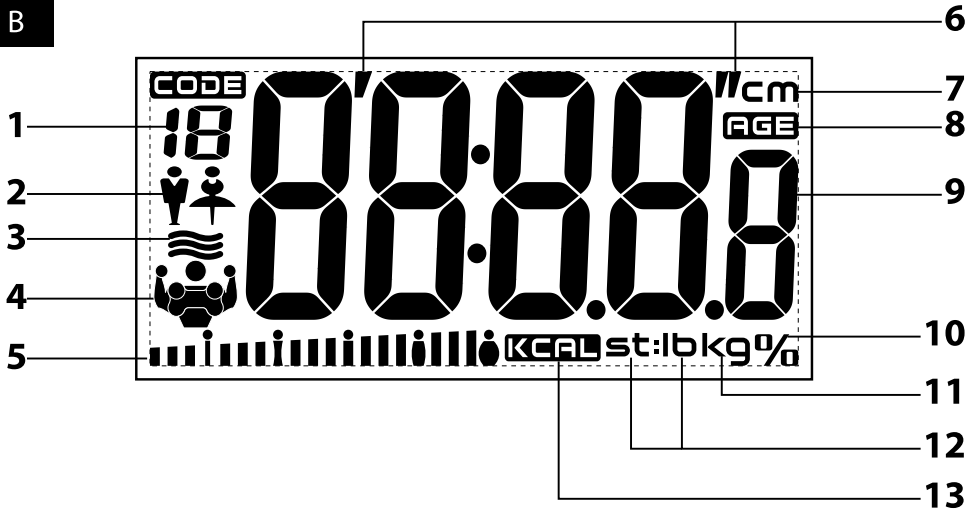
RO ■ Cântar personal de fitness cu Bluetooth

Traducerea manualului original

A

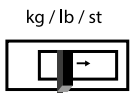


B

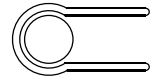


C

1



2



Cântar personal de fitness cu Bluetooth

Instrucțiuni de utilizare

INSTRUCȚIUNI DE SECURITATE ȘI AVERTIZĂRI IMPORTANTE

- Înainte de utilizarea acestui aparat, vă rugăm să vă familiarizați cu instrucțiunile de deservire, și anume, și în cazul în care ați fost deja familiarizat cu utilizarea aparatelor de tip similar. Utilizați aparatul așa cum este descris în prezentele instrucțiuni de utilizare. Păstrați instrucțiunile pentru eventualele necesități viitoare.
- Cel puțin pe durata existenței dreptului legal dintr-o derulare defectuoasă, eventual a garanției pentru calitate, recomandăm să păstrați cutia de carton originală de transport, materialul de ambalare, bonul de casă și confirmarea de răspundere a vânzătorului sau certificatul de garanție. În cazul transportului, recomandăm ambalarea aparatului înapoi în cutia originală a producătorului.
- Aparatul este destinat utilizării în locuințe, birouri și spații similare. Nu utilizați aparatul pentru scopuri comerciale sau de altă natură.
- Acest aparat poate fi utilizat de către copiii și persoanele având capacitatea fizică, senzorială sau mentală redusă sau cu experiență sau cunoștințe insuficiente, dacă se află sub supraveghere.
- Copiii ar trebui să fie sub supraveghere, pentru a se asigura imposibilitatea ca ei să se joace cu aparatul.
- Nu utilizați aparatul afară, nu-l amplasați pe suprafețe instabile sau în apropierea focului deschis sau a altor surse de căldură.
- Nu expuneți aparatul la radiațiile directe ale soarelui sau la umiditate excesivă și nu-l utilizați într-un mediu cu mult praful.
- Aveți grijă ca aparatul să fie amplasat pe o suprafață plană, netedă, dură și stabilă. Acest lucru este valabil îndeosebi în cursul utilizării aparatului. În caz contrar, cântărirea poate fi inexactă.
- Nu utilizați aparatul în raza de acțiune a unui câmp electromagnetic puternic.

- Înainte de a urca pe suprafața de cântărire, asigurați-vă că suprafața cântarului nu este umedă și că labele piciorului dumneavoastră nu sunt ude. În caz contrar există pericol de alunecare.
- Nu săriți pe aparat și nu depășiți capacitatea maximă de cântărire a acestuia. În caz contrar aparatul s-ar putea deteriora.
- În regimul de cântărire a greutateii și măsurarea și analiza parametrilor corpului trebuie să stați pe suprafața de cântărire cu labele piciorului desculțe, ambele labe trebuind a fi amplasate pe electrozi.
- Conținutul procentual măsurat al țesutului osos, adipos și muscular și de apă în corp este doar orientativ. Vă rugăm să nu trageți concluzii medicale din aceste rezultate. În cazul în care conținutul țesutului adipos și nivelul de hidratare diferă semnificativ de cele normale, recomandăm să consultați această stare cu medicul sau consultantul nutriționist. De asemenea, puteți cere de la medicul dumneavoastră sau consultantul nutriționist sfaturi pentru atingerea greutateii corporale optime.
- Abaterile de măsurare a conținutului procentual al țesutului osos, adipos și muscular și apă în corp la persoanele având vârsta de peste 70 de ani și la sportivii profesioniști pot fi mai mari.
- Rezultatele de măsurare pot fi distorsionate după un exercițiu intens, în cazul hidratării organismului sau dacă țineți un regim de reducere drastic.
- Utilizarea funcției de măsurare a conținutului procentual al țesutului osos, adipos și muscular și de apă în corp nu se recomandă.
 - persoanelor având implantat un stimulator cardiac sau un alt tip de stimulator medical,
 - femeilor gravide,
 - persoanelor având simptome edem (umflătură) sau persoanelor care se tratează cu ajutorul dializei.
- Copiii sub vârsta de 10 ani și persoanele având vârsta de peste 100 de ani pot utiliza acest aparat doar în regimul de cântărire a greutateii.
- Nu folosiți aparatul pentru așezarea obiectelor. Depozitați aparatul în poziție orizontală și aveți grijă ca pe aparat să nu fie amplasate obiecte de niciun fel.

■ În cazul în care vă hotărâți că nu veți utiliza aparatul o perioadă mai îndelungată (mai mult de 3 luni), scoateți afară bateriile. În cazul în care bateriile s-ar scurge în spațiul interior, aparatul s-ar putea deteriora.

■ Nu utilizați baterii cu reîncărcare pentru alimentarea aparatului.

■ Păstrați bateriile departe de accesul copiilor, deoarece, în prezența lor, pot reprezenta un pericol. În cazul în care un copil ar înghiți bateria, căutați imediat ajutor medical.

■ Mențineți aparatul curat. Efectuați curățarea potrivit instrucțiunilor de la capitolul Curățare și mentenanță. Nu scufundați aparatul în apă și nici într-un alt lichid, nici nu-l spălați sub jet de apă.

■ Nu reparați aparatul singuri și nici nu-l adaptați în nici un fel. Încredințați toate reparațiile unui centru de service autorizat. Prin intervenția în aparat vă expuneți la riscul pierderii dreptului legal din derulare defectuoasă, eventual a garanției pentru calitate.

DESCRIEREA CÂNTARULUI

- A1** Comutatorul unităților de greutate (fără ilustrație) este amplasat în partea inferioară a cântarului.
- A2** Spațiul pentru introducerea bateriilor (fără ilustrație) se află în partea inferioară a cântarului.
- A3** Afișaj LCD
- A4** Suprafața de cântărire din sticlă securizată având grosimea de 6 mm
- A5** Electrozi metallic pentru măsurarea grăsimii și apei în corp.
- A6** Buton de contact ▲
- A7** Buton de contact SET
- A8** Buton de contact ▼

DESCRIEREA AFIȘAJULUI

- B1** Cod personal utilizator
- B2** Sexul (bărbat/femeie)
- B3** Conținut de apă în corp
- B4** Conținut țesut osos, adipos și muscular
- B5** Ilustrarea grafică a conținutului de grăsime măsurat
- B6** Unitatea de lungime imperială
- B7** Unitatea de lungime metrică
- B8** Vârsta
- B9** Rezultatul măsurării
- B10** Procentajul
- B11** Unitatea metrică de greutate
- B12** Unitatea imperială de greutate
- B13** Unitatea energiei

PRINCIPIUL MĂSURĂRII CONȚINUTULUI ȚESUTULUI OSOS, ADIPOS ȘI MUSCULAR ȘI A APEI ÎN CORP

- Acest cântar personal de fitness este prevăzut cu funcția de măsurare și analiză a parametrilor corporali. Măsurarea conținutului țesutului osos, adipos și muscular și a apei în corp se bazează pe metoda de analiză impedanță bioelectrică (BIA). Metoda BIA permite stabilirea acestor valori pe baza rezistenței electrice a țesuturilor umane, care se măsoară cu ajutorul unui impuls electric slab. Pe baza diferenței rezistenței electrice a țesuturilor umane concrete, se calculează conținutul de grăsime și apă în corp. Valorile procentuale măsurate nu se pot aduna.
- Pentru transmiterea impulsului electric și recepționarea reversivă a acestuia servesc electrozii de metal **A5**, care sunt amplasați pe suprafața de cântărire **A4** în așa fel, încât să fie închis circuitul în momentul punerii ambelor labe ale piciorului pe suprafața de cântărire **A4**.

SURSA DE ALIMENTARE

- Pentru alimentarea acestui cântar se folosesc 2 buc. De baterii tip AAA (2x 1,5 V), care fac parte din livrare. Dați jos capacul compartimentului pentru baterii **A2** și introduceți bateriile. Aveți grijă să fie respectată polaritatea corectă și bateriile să intre reglementar la locul lor. Închideți capacul.
- Efectuați înlocuirea bateriilor atunci când pe afișajul **A3** apare informația „Lo” (baterii slabe) sau când afișajul **A3** nu se aprinde, după călcarea pe suprafața de cântărire **A4** sau la apăsarea butonului SET **A7**.
- În cazul în care vă hotărâți că nu veți utiliza aparatul o perioadă mai îndelungată (mai mult de 3 luni), scoateți afară bateriile.



Atenție:

Pentru alimentarea acestui aparat utilizați doar baterii de tip AAA. Nu combinați bateriile vechi și noi și nu utilizați baterii cu reîncărcare.

UTILIZAREA CÂNTARULUI

- Amplasați cântarul pe o suprafață plană, netedă și stabilă. Nu amplasați aparatul pe un covor sau o altă suprafață moale, s-ar putea ca rezultatul cântării să fie incorect.
- În cursul procesului de cântărire trebuie să stați liniștiți și să nu vă aplecați. Pentru compararea rezultatelor este necesară cântărirea în aceeași perioadă a zilei, și anume, ideal, dimineața. Rezultatele cântării sunt influențate de greutatea îmbrăcăminte pe care o aveți pe dumneavoastră, precum și de mănecarea și băutura consumată înainte de cântărire.
- În regimul de cântărire a greutății și măsurarea și analiza parametrilor corpului trebuie să stați pe suprafața de cântărire cu labele piciorului desculte, ambele labe trebuind a fi amplasate pe electrozi. **A5**.

1. REGIM DE CÂNTĂRIRE GREUTATE

- Cântarul este prevăzut cu funcția "Auto-On" care demarează automat procesul de cântărire imediat după urcarea pe suprafața de cântărire **A4**.
- Stați cu ambele labe ale picioarelor pe suprafața de cântărire **A4** și așteptați până ce pe afișajul **A3** se stabilizează informația referitoare la greutatea măsurată. Informația în legătură cu greutatea măsurată pulsează o dată și, după o clipă, cântarul se oprește automat.
- Până ce are loc oprirea automată, puteți mări sarcina cântarului și continua cântărirea. Pentru a obține o nouă informație în legătură cu greutatea, fiecare sarcină următoare trebuie să fie de cel puțin 2 kg. De exemplu, dacă doriți să cântăriți copii dumneavoastră, cântăriți-vă mai întâi pe dumneavoastră înșivă, apoi luați copilul în brațe fără să coborâți de pe cântar și cântăriți-vă împreună. Așa obțineți greutatea totală. Greutatea copilului dumneavoastră este egală cu diferența dintre valoarea actuală și cea precedentă.

2. REGIMUL DE CÂNTĂRIRE A GREUȚĂȚII CU MĂSURAREA ȘI ANALIZA PARAMETRILOR CORPORALI

- Apăsăți butonul SET **A7** și introduceți parametrii personali. La prima pornire și după instalarea bateriilor noi, parametrii inițiali sunt setați după cum urmează: cod personal utilizator 01, sexul – femeie, înălțimea 165 cm (5'05.0") și vârsta 25 ani. Setarea parametrilor personali se poate face în limita: cod personal utilizator 01–12, sexul – femeie/bărbat, înălțimea 100 la 250 cm (3'03.5" – 8'02.5") și vârsta de la 10 la 100 ani.
- Pentru selectarea codului personal faceți uz de butoanele **A6** și **A8**. Pentru confirmare apăsați butonul SET **A7**. Cu ajutorul butoanelor **A6** și **A8** selectați sexul și confirmați opțiunea cu butonul SET **A7**. În mod normal setați înălțimea și vârsta. Prin ținerea presată a butoanelor **A6** sau **A8** accelerați setarea parametrilor. Îndată ce introduceți vârsta, loviți ușor cu laba piciorului suprafața de cântărire **A4** sau așteptați 6 secunde. Pe afișajul **A3** se vizualizează masa egală cu zero și, după câteva secunde, cântarul se oprește automat.



Observație:

În cazul în care, în regimul de setare parametri, nu apăsați nici un buton în decurs de 6 secunde, pe afișajul **A3** se vizualizează greutatea egală cu zero. Prin acestea se semnalizează faptul că poate începe cântărirea cu măsurarea și analiza parametrilor corporali. Parametrii, pe care i-ați setat înainte comutării cântarului în regimul de cântărire se salvează automat în memorie. Prin apăsarea și ținerea apăsată a butonului SET **A7** timp de 3 secunde, puteți reveni la regimul de setare a parametrilor personali.

- Pentru pornirea cântarului apăsați butonul SET **A7**. Pe afișajul **A3** se vizualizează parametrii ultimului utilizator sau setarea inițială. Cu ajutorul butoanelor **A6** și **A8** selectați utilizatorul sub numele căruia sunt salvați parametrii dumneavoastră personali. Loviți suprafața de cântărire **A4** cu laba piciorului. Pe afișajul **A3** apare greutatea zero. Asigurați-vă că labele picioarelor dumneavoastră sunt curate și uscate și urcați pe suprafața de cântărire **A4** în așa fel, încât labele picioarelor să stea pe electrozii **A5**. În caz contrar nu are loc măsurarea și analiza parametrilor corporali. Stați calm pe cântar și așteptați ca pe afișajul **A3** să se stabilizeze informația referitoare la greutatea dumneavoastră. Valoarea măsurată a greutateii pulsează o dată. În caz contrar nu are loc măsurarea și analiza parametrilor corporali. Într-o clipă, pe afișajul **A3** se vizualizează de trei ori consecutiv informația referitoare la greutate, conținutul grăsimii corporale în %, cu ilustrare grafică a conținutului de grăsime corporală, conținutul de apă în corp în %, conținutul țesutului muscular în %, conținutul țesutului osos în % și regimul zilnic recomandat de recepție de energie în kcal (BMR). După care cântarul se oprește automat. Rezultatele măsurării se salvează în memorie și se vizualizează pe afișajul **A3** la următoarea măsurare.

3. EVALUAREA PARAMETRILOR CORPORALI

- Corpul uman conține în medie 45–85 % apă, conținutul de apă în musculatură fiind de circa 90 % iar în țesutul adipos în jur de 45 %. În timp ce la sugaci conținutul de apă în corp poate fi de 85 %, odată cu vârsta, conținutul de apă scade, se deshidratează proteinele corporale și scad lichidele extracelulare. Grație acestui fapt, oamenii vârstnici au conținutul de apă în corp sub valoarea de 55 %. Un bărbat aflat la vârsta productivă are un conținut de apă în corp în medie de 62 % iar o femeie în medie de 56 %. Valoarea mai mică la femei este dată de conținutul mai înalt de grăsime corporală.
- Conținutul normal al țesutului adipos la bărbați ar trebuie să fie în limita 15–25 %. La femei, fiziologic, există un conținut mai înalt de grăsime, și anume de 18–28 %. Odată cu vârsta, conținutul de grăsime crește, de exemplu, în cazul femeilor de peste 50 de ani, conținutul normal de grăsime în corp este de până la 33–35 %.

Vârsta	Femeile		Bărbații		Evaluarea stării	Vizualizare grafică pe afișaj
	Grăsime corporală (%)	Hidratate (%)	Grăsime corporală (%)	Hidratate (%)		
4,0–16,0	66,0–57,8	4,0–11,0	66,0–61,2	Conținut foarte mic de grăsime corporală	■■■	
16,1–20,5	57,7–54,7	11,1–15,5	61,1–58,1	Conținut mic de grăsime corporală	■■■■	
20,6–25,0	54,6–51,6	15,6–20,0	58,0–55,0	Conținut normal de grăsime corporală	■■■■■■	
25,1–30,5	51,5–47,8	20,1–24,5	54,9–51,9	Conținut înalt de grăsime corporală	■■■■■■■■	
30,6–60,0	47,7–27,5	24,6–60,0	51,8–27,5	Conținut foarte înalt de grăsime corporală	■■■■■■■■■■■■	
4,0–20,0	66,0–55,0	4,0–15,0	66,0–58,4	Conținut foarte mic de grăsime corporală	■■■	
20,1–25,0	54,9–51,6	15,1–19,5	58,3–55,3	Conținut mic de grăsime corporală	■■■■	
25,1–30,0	51,5–48,1	19,6–24,0	55,2–52,3	Conținut normal de grăsime corporală	■■■■■■	
30,1–35,0	48,0–44,7	24,1–28,5	52,2–49,2	Conținut înalt de grăsime corporală	■■■■■■■■	
35,1–60,0	44,6–27,5	28,6–60,0	49,1–27,5	Conținut foarte înalt de grăsime corporală	■■■■■■■■■■■■	



Observație:

Datele menționate mai sus au doar caracter informativ.

4. RECEPȚIA ZILNICĂ RECOMANDATĂ DE ENERGIE

- În cursul analizei parametrilor corporali și a valorilor măsurate are loc calculul recepției zilnice recomandate de energie (BMR). Este energia indispensabilă pentru asigurarea proceselor vitale de bază a organismului în regim de repaus în decurs de 24 de ore. În calculul BMR este luată în considerare greutatea, înălțimea, sexul și vârsta. Orice activitate intelectuală sau fizică, cum este, de exemplu, alergarea, mersul etc., mărește consumul de energie, ceea ce trebuie luat în considerare în recepția zilnică totală de energie. Cu cât este omul mai activ, cu atât necesarul zilnic de energie crește.
- Dacă doriți să slăbiți, cea mai eficientă modalitate este recepția zilnică corespunzătoare de energie, regim alimentar echilibrat și activități cu mișcare suficientă.

5. REZUMATUL MESAJELOR VIZUALIZATE PE AFIȘAJ

- În cazul în care pe afișajul **A3** apare informația „C”, când coborâți de pe cântar, înseamnă că s-a produs o eroare în cursul cântării. Repetați cântărirea.
- În cazul în care este depășită capacitatea maximă de cântărire, pe afișajul **A3** se vizualizează informația „Err”. Pentru a se evita detorierea cântarului, este necesară coborârea de pe suprafața de cântărire **A4**.
- În cazul în care pe afișajul **A3** apare informația „ErrL”, înseamnă că, conținutul de grăsime corporală măsurată este prea mic.
- În cazul în care pe afișajul **A3** apare informația „ErrH”, înseamnă că, conținutul de grăsime corporală măsurată este prea mare.
- Când pe afișajul **A3** apare informația „Lo”, înseamnă că bateriile sunt aproape descărcate.

6. SELECTAREA UNITĂȚILOR DE MASĂ

- Comutatorul **A1** permite alegerea între unitățile de măsură greutate metrice (kg) și imperiale (lb, st).
- Aspectul și amplasarea comutatorului **A1** depinde de tipul de cântar. Conversia unităților se execută prin:
 - deplasarea comutatorului în poziția cerută kg-lb-st vezi figura **C1**.
 - Prin apăsarea comutatorului cu cântarul pornit, vezi figura **C2**. După prima apăsare a butonului **A1**, pe afișajul **A3** se vizualizează setarea curentă a unității de greutate. La următoarea apăsare a butonului **A1** are loc conversia unităților.

**Observație:**

- 1 kg (kilogram) = 2,2 lb (livre)
- 1 lb (livra) = 0,454 kg (kilograme)
- 1 st (stone) = 14 lb (livre) = 6,35 kg (kilograme)

7. CAPACITATE DE CÂNTĂRIRE ȘI PRECIZIA CÂNTĂRIRII

- Capacitatea maximă de cântărire este de 180 kg / 400 lb. În cazul în care se depășește capacitatea maximă de cântărire, pe afișajul **A3** apare informația „Err”. Pentru a se evita deteriorarea cântarului, este necesară coborârea de pe suprafața de cântărire **A4**.
- Precizia de cântărire $\pm 0,1$ kg / $\pm 0,2$ lb s-ar putea să nu fie garantată la obiectele având o greutate mai mică de 2 kg / 4,4 lb.

8. SETAREA ȘI UTILIZAREA APLICAȚIEI MOBILE

- Acest cântar permite salvarea și căutarea rezultatelor măsurării prin intermediul aplicației mobile. Valorile măsurate sunt transferate în aparatul mobil cu ajutorul tehnologiei Bluetooth. În aplicație, aceste date sunt procesate într-un grafic reprezentativ în care se poate urmări evoluția parametrilor concreți. Aplicația permite și setarea profilului fiecărui utilizator și a limbii de comunicare (EN, CZ, SK, HU, PL, RU, HR, IT, ES, FR, DE, PT, AR sau GR).
- Cu ajutorul următoarelor instrucțiuni, descărcați aplicația în aparatul dumneavoastră mobil. Intrați în magazinul cu aplicațiile „AppStore” sau „GooglePlay”. Găsiți și descărcați aplicația denumită „SensorHealth”. În cazul în care aveți instalată în dispozitivul mobil aplicația pentru citirea codurilor QR, pentru căutarea și descărcarea aplicației puteți face uz de codul QR amplasat în partea inferioară a cântarului.
- Aplicația necesită suportul tehnologiei Bluetooth, versiunea 4.0 și a sistemului de operare iOS 7.0/Android 4.3 sau una mai avansată și este compatibilă cu iPhone4s sau o versiune mai avansată, Samsung Galaxy S3, HTC One, Huawei Honor 6, Xiaomi 3, Meizu MX3, LG G2 etc. Această aplicație nu este optimizată pentru tablete. Instrucțiunile de utilizare a software-ului, care este actualizat continuu, le găsiți în aplicație.
- Pentru a realiza transferul valorilor măsurate, asigurați-vă că la aparatul dumneavoastră mobil este activată funcția Bluetooth. Loviți suprafața de cântărire **A4** cu laba piciorului. Nu este necesară împerecherea aparatului. Aceasta are loc automat. Raza de acțiune a semnalului Bluetooth este de aproximativ de la 5 la 10 metri.
- În cazul în care software-ul nu reușește să obțină datele măsurate, verificați dacă:
 - aparatul dumneavoastră mobil suportă tehnologia Bluetooth, versiunea 4.0 sau una mai avansată;
 - este activat Bluetooth la aparatul dumneavoastră mobil;
 - aparatul mobil se află în raza de acțiune a semnalului Bluetooth;
 - conexiunea are loc doar cu un singur aparat mobil;
 - bateriile cântarului nu sunt aproape descărcate.

CURĂȚARE ȘI MENTENANȚĂ

- Pentru curățarea cântarului faceți uz de o cârpă umezită. După care ștergeți totul în așa fel, încât să fie uscat. În cursul curățării aveți grijă să nu intre apă în compartimentul **A2**.
- Pentru curățare nu utilizați perie de sârmă, detergenți abrazivi, solvenți etc. S-ar putea deteriora suprafața curățată.
- Nu scufundați aparatul în apă și nici într-un alt lichid, nici nu-l spălați sub jet de apă.

DATE TEHNICE

Alimentare.....	2x 1,5V baterii tip AAA
Capacitatea maximă de cântărire	180 kg / 400 lb
Precizia cântăririi	0,1 kg / 0,2 lb
Selectarea unităților de masă/greutate.....	kg / st / lb
Gama de măsurarea grăsimii corporale.....	4-60 %
Precizia de măsurarea grăsimii corporale.....	0,1 %
Gama de măsurare a apei în corp	27,5-66 %
Precizia de măsurare a apei în corp	0,1 %
Gama de măsurare a țesutului muscular.....	20-56 %
Precizia de măsurare a țesutului muscular.....	0,1 %
Gama de măsurare a țesutului osos.....	2-20 %
Precizia de măsurare a țesutului osos.....	0,1 %
Precizia de calcul a recepției zilnice recomandate de calorii (BMR).....	1 kcal
Memorie	pentru 12 utilizatori

Modificarea textului și a specificațiilor tehnice sunt rezervate.

INSTRUCȚIUNI ȘI INFORMAȚII REFERITOARE LA MANIPULAREA AMBALAJULUI FOLOSIT

Materialul de ambalare folosit trebuie depus la locul stabilit de către comună pentru depozitarea deșeurilor.

LICHIDAREA BATERIILOR VECHI



Bateriile conțin substanțe nocive pentru mediu și, de aceea, nu-și are locul în deșeurile comunale obișnuite. Bateriile vechi trebuie predate regulamentar pentru lichidare în locațiile destinate preluării gratuite.

LICHIDAREA INSTALAȚIILOR ELECTRICE ȘI ELECTRONICE UZATE



Acest simbol aflat pe produse sau pe documentele însoțitoare înseamnă că produsele electrice și electronice uzate nu pot fi aruncate în deșeurile comunale obișnuite. Pentru o lichidare corectă, reabilitare și reciclare, predați aceste produse la locurile de colectare stabilite. Alternativ, în unele țări ale Uniunii Europene sau alte țări europene, puteți restitui produsele dumneavoastră către comerciantul local în momentul achiziției unui produs nou echivalent.

Prin lichidarea corectă a acestui produs ajutați cu păstrarea resurselor naturale prețioase și cu prevenirea impactelor potențiale negative asupra mediului și sănătății umane, ceea ce ar putea fi urmările lichidării incorecte a deșeurilor. Cereți alte detalii de la autoritățile locale sau de la cel mai apropiat centru de colectare. În cazul lichidării incorecte a acestui tip de deșeu, puteți fi amendați potrivit unor regulamente naționale.

Pentru operatorii economici din țările Uniunii Europene

Dacă doriți să lichidați instalațiile electrice și electronice, cereți informațiile necesare de la comerciantul sau furnizorul dumneavoastră.

Lichidarea în celelalte țări în afara Uniunii Europene

Acest simbol este valabil în Uniunea Europeană. În cazul în care doriți să lichidați acest produs, cereți informațiile necesare de la autoritățile locale sau de la comerciantul dumneavoastră în legătură cu modalitatea de lichidare.



Acest produs îndeplinește toate cerințele de bază ale directivelor UE care se referă la acesta.

Prin prezenta, SENCOR declară că tipul instalației radio SBS 8000BK este în conformitate cu Directiva 2014/53/UE. Textul complet al declarației de conformitate UE este accesibil pe adresa de internet www.sencor.eu.