

APARAT DE RAS ROTATIV SENCOR

CITIȚI CU ATENȚIE ACESTE INSTRUCȚIUNI ȘI PĂSTRAȚI-LE PENTRU CONSULTĂRI ULTERIOARE.

Avertismente generale

- Acest aparat poate fi utilizat de către copii cu vârsta de peste 8 ani și de către persoane cu capacități fizice sau mentale reduse sau cu lipsă de experiență sau cunoștințe, doar dacă sunt supravegheați corespunzător sau au fost informați cu privire la modul de utilizare a produsului în condiții de siguranță și înțeleg potențialele pericole.
- Copiii nu trebuie să se joace cu aparatul.
- Curățarea și întreținerea efectuată de utilizator nu trebuie efectuată de copii nesupravegheați.
- În cazul în care cablul de alimentare este deteriorat, reparați-l la un service autorizat pentru a preveni situațiile periculoase. Este interzisă utilizarea aparatului dacă are cablul de alimentare deteriorat.

Avertisment:

Înainte de a-l curăța, asigurați-vă că aparatul este deconectat de la sursa de alimentare.

- Părțile aparatului trebuie să fie montate sau să stea în poziție verticală astfel încât să nu poată să cadă.

Siguranța electrică

- Înainte de a conecta adaptorul de alimentare la o priză, verificați dacă tensiunea de pe etichetă corespunde cu tensiunea din priza la care doriți să-l conectați. Nu utilizați un prelungitor.
- Conectați adaptorul de alimentare doar la o priză împământată corespunzător.

Atenție:

Folosiți aparatul doar cu adaptorul de alimentare original livrat. Pentru a evita apariția unei situații periculoase, nu utilizați niciodată alt tip de adaptor de alimentare.

- Nu deconectați adaptorul de alimentare de la priză trăgând de cablul de alimentare. Acest lucru ar putea deteriora adaptorul de alimentare sau priza. Deconectați adaptorul de alimentare de la priză trăgând de ștecher.
- Nu utilizați niciodată adaptorul de alimentare furnizat cu acest aparat în alte scopuri.
- Păstrați adaptorul de alimentare și cablul de alimentare uscate.
- Nu puneți cablul de alimentare al adaptorului de alimentare peste obiecte ascuțite. Asigurați-vă că cablul de alimentare nu atârână peste marginea unei mese și că nu atinge nicio suprafață încălzită.
- Nu înfășurați cablul de alimentare al adaptorului de alimentare în jurul mânerului aparatului.
- Nu conectați și deconectați cablul adaptorului de alimentare la și de la priza de alimentare cu mâinile ude.
- Depozitați, încărcați și utilizați aparatul la o temperatură ambientală de 15°C până la 35°C. Nu încărcați aparatul mai mult decât este necesar pentru ca acesta să se încarce complet. Odată ce este încărcat, deconectați-l de la sursa de alimentare.
- Nu expuneți aparatul la temperaturi mai mari de 50°C. În caz contrar, bateria încorporată ar putea fi deteriorată.
- Aparatul este echipat cu o baterie încorporată cu durată lungă de viață, care poate fi scoasă numai la un service autorizat. Nu încercați niciodată să o scoateți singur din aparat.

Atenție:

Nu dezasamblați niciodată aparatul în scopul demontării bateriei. Nu scurtcircuitați niciodată aparatul și nu îl aruncați în foc. Utilizarea incorectă, riscă eliberarea de substanțe toxice sau provocarea unui incendiu sau a unei explozii.

- Nu încărcați, folosiți sau depozitați aparatul și nu îl lăsați în baie sau în locuri în care ar putea să cadă în chiuvetă, cadă sau alte recipiente pline cu apă.
- În cazul în care aparatul cade în apă, în niciun caz nu îl atingeți, mai degrabă, deconectați imediat adaptorul de la priză. Nu utilizați niciodată un aparat sau un adaptor de alimentare care a fost introdus în apă. Contactați un service autorizat pentru inspecție.

Avertisment:

Nu folosiți aparatul la baie sau duș. Nu curățați corpul aparatului sub un robinet de apă, nu îl pulverizați cu apă sau orice alt lichid și nu îl introduceți în apă sau orice alt lichid. Aparatul nu este destinat bărbieritului umed.

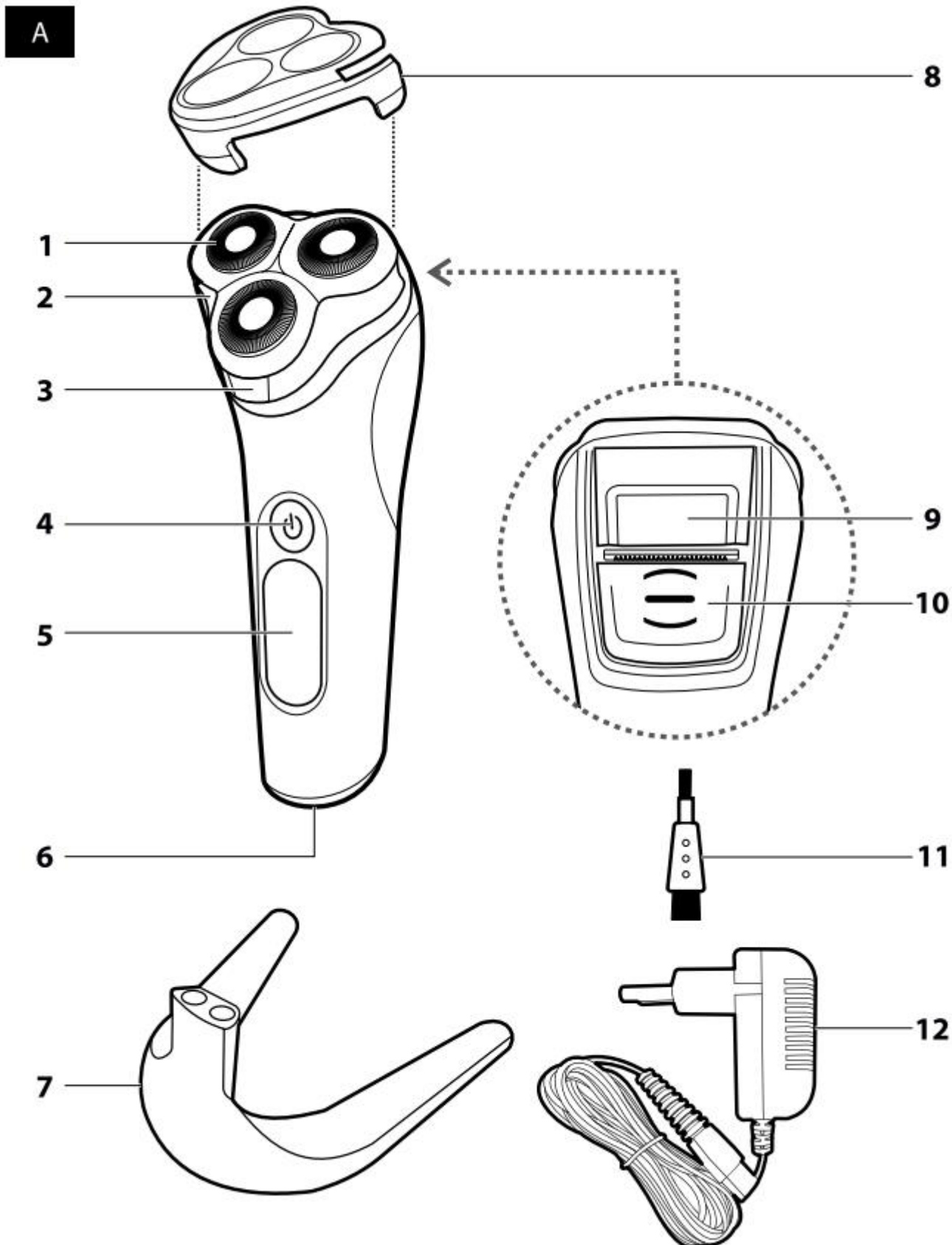
SIGURANȚA ÎN TIMPUL UTILIZĂRII

- Acest aparat de ras electric este destinat doar pentru uz casnic și este conceput pentru a rade și tunde barba sau mustața și părul facial. Aparatul de ras electric nu este destinat utilizării în scopuri comerciale sau pentru tunderea blănii de animale.
- Folosiți aparatul de ras electric doar pe barbă sau muștață uscată și curată. Nu-l folosiți pe barbă sau muștață umedă pe care se aplică o spumă de ras sau gel etc.
- Nu recomandăm utilizarea aparatului de ras electric pe părți ale feței în care există răni deschise sau laceratii, arsuri, vezicule etc.
- Din motive de igienă, aparatul de ras electric trebuie utilizat doar de un singur utilizator.
- Utilizați aparatul de ras electric în conformitate cu instrucțiunile din acest manual de utilizare.
- Utilizați doar accesoriile originale furnizate cu acest aparat de ras electric.
- Aparatul de ras electric și adaptorul său de alimentare trebuie utilizate doar în spații interioare. Nu-l utilizați în aer liber.
- Nu utilizați aparatul de ras electric în încăperi în care se folosesc spray-uri cu aerosoli sau unde se administrează oxigen.
- Nu expuneți aparatul de ras electric la mediul exterior, la temperaturi extreme, la lumina directă a soarelui, la umiditate excesivă sau la medii cu mult praf.
- Nu puneți aparatul de ras electric lângă încălzitoare, focuri deschise sau alte surse de căldură.

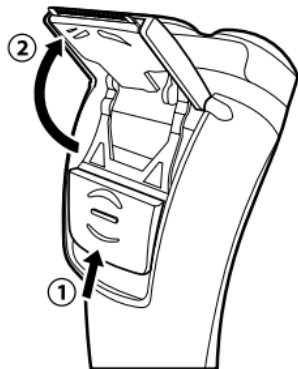
Avertisment:

Păstrați aparatul de ras electric uscat.

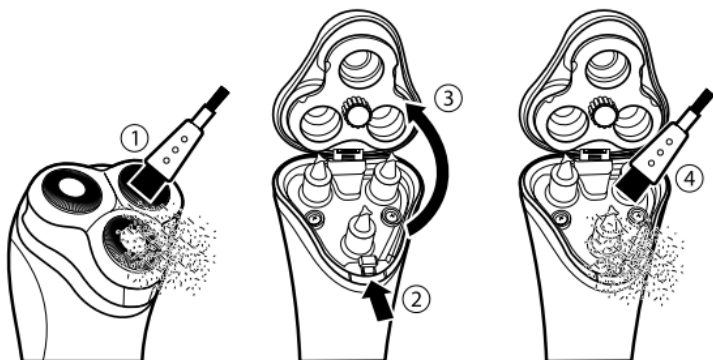
- Înainte de fiecare utilizare, verificați dacă capul de bărbierit este deteriorat. Nu utilizați niciodată un aparat de ras electric cu capul de bărbierit deteriorat.
- Aparatul de ras electric se poate încălzi în timpul utilizării sau când este încărcat. Acest lucru este compelt normal.
- Păstrați aparatul de ras electric la o distanță sigură de ochi.
- Opriți întotdeauna aparatul de ras electric și deconectați-l de la priză atunci când nu îl utilizați, când îl lăsați fără supraveghere, înainte de curățare, întreținere sau depozitare. Depozitați aparatul de ras electric și adaptorul său de alimentare într-un mediu uscat.
- Păstrați aparatul de ras electric curat. Efectuați curățarea și întreținerea conform instrucțiunilor din capitolul "Curățare și întreținere".
- Nu efectuați nicio întreținere a aparatului de ras electric, în afară de curățarea componentelor individuale, așa cum este descris în capitolul "Curățare și întreținere".
- Nu utilizați niciodată un aparat de ras electric sau un adaptor de alimentare care sunt deteriorate în vreun fel.
- Nu folosiți aparatul de ras electric dacă acesta a căzut pe podea, dacă a fost introdus în apă, dacă nu funcționează corect sau dacă este deteriorat în orice alt mod.
- Pentru a preveni apariția unei situații periculoase, nu reparați singur aparatul de ras electric sau oricare dintre accesoriile acestuia și nu îl modificați în vreun fel. Pentru toate reparațiile, contactați un service autorizat. Modificând produsul, riscați să vă anulați drepturile legale care decurg din performanța nesatisfăcătoare sau din garanția de calitate.



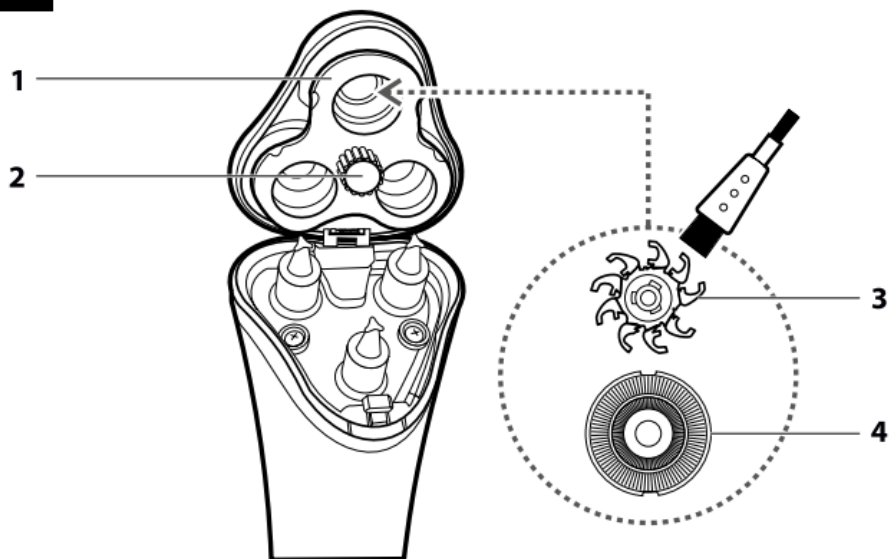
B



C



D



E



- Înainte de a utiliza acest aparat, vă rugăm să citiți cu atenție manualul de utilizare, chiar și în cazul în care sunteți familiarizat deja cu utilizarea unor tipuri similare de aparate. Utilizați aparatul doar în modul descris în acest manual de utilizare. Păstrați acest manual de utilizare într-un loc sigur unde poate fi preluat cu ușurință pentru consultări ulterioare. În cazul în care predați acest aparat altcuiva, asigurați-vă că includeți și acest manual de utilizare.
- Despachetați cu grijă aparatul și aveți grijă să nu aruncați nicio parte a ambalajului înainte de a găsi toate părțile acestuia. Vă recomandăm să păstrați cutia de carton originală, materialul de ambalare, chitanța și garanția cel puțin pe durata răspunderii legale pentru performanță sau calitate nesatisfăcătoare. În cazul transportului, vă recomandăm să împachetați aparatul în cutia originală de la producător.

DESCREIREA APARATULUI ȘI A ACCESORIILOR

A1 Lame de tăiere

A2 Cap de bărbierit cu suport pentru dispozitivul de tăiere

A3 Buton pentru deschiderea capului de bărbierit

A4 Comutator ON/OFF

A5 Ecran cu indicator capacitate baterie

A6 Mufă de conectare a cablului de alimentare

A7 Suport depozitare

A8 Capac protecție cap de tundere

A9 Unitate de tundere (partea din spate a aparatului de ras)

A10 Buton pentru deschiderea/închiderea unității de tundere (partea din spate a aparatului de ras)

A11 Perie de curățare

A12 Adaptor de alimentare

D1 Suport pentru dispozitivul de tăiere

D2 Roată centrală

D3 Dispozitiv de tăiere

D4 Capac dispozitiv de tăiere

SCOPUL UTILIZĂRII

- Aparatul de ras electric este destinat exclusiv bărbieritului uscat al bărbii și tunderea perciunilor, mustății. Aparatul de ras electric nu este destinat bărbieritului umed sau pentru tunderea părului sintetic sau a blănii de animale.
- Aparatul de ras electric este destinat uzului casnic și nu este destinat activităților de afaceri sau altor domenii profesionale de utilizare.

ÎNCĂRCARE

- Aparatul de ras electric are o baterie încorporată care îi permite funcționarea fără fir.

Notă:

Înainte de prima utilizare sau după ce nu îl utilizați o perioadă lungă de timp, lăsați mai întâi bateria aparatului de ras electric să se încarce complet fără a-l porni.

- Verificați dacă aparatul de ras electric este oprit. Introduceți ștecherul adaptorului de alimentare în priză aparatului de ras electric și conectați adaptorul de alimentare la o priză.
- Bateria va începe să se încarce când este conectată la sursa de alimentare. Numărul de linii corespunzător va fi aprins pe ecran A5 în funcție de nivelul bateriei.
- Timpul de încărcare diferă în funcție de nivelul actual de putere a bateriei. Dacă bateria este complet descărcată, încărcarea poate dura până la 2 ore.

- Când bateria este complet încărcată, toate liniile vor fi aprinse permanent pe afișaj. Deconectați aparatul de ras electric complet încărcat de la adaptorul de alimentare și deconectați adaptorul de alimentare de la priză.

Atenție:

Nu lăsați aparatul de ras electric conectat la rețeaua de alimentare mai mult decât este necesar pentru încărcare.

- O baterie complet încărcată va oferi aproximativ 50 de minute de funcționare fără fir. Apoi este necesar să încărcați din nou bateria.

TEHNOLOGIA DIRECT DRIVE

- Dacă bateria aparatului de ras electric este descărcată sau dacă se descarcă în timpul funcționării fără fir, aparatul de ras poate fi conectat la rețea și poate fi utilizat în continuare. Acest lucru este activat de tehnologia DIRECT DRIVE utilizată pe aparatul de ras electric. Prin urmare, nu este necesar să așteptați o încărcare minimă.

RECOMANDĂRI PRIVIND EXTINDEREA DURATEI DE VIAȚĂ A BATERIEI

- Pentru ca bateria încorporată să vă servească cât mai mult posibil, încărcați, utilizați și depozitați aparatul de ras electric într-un mediu uscat, la o temperatură ambientală de 15-35°C. Temperaturile mai scăzute sau mai ridicate au un impact negativ asupra duratei de viață a bateriei.
- Nu așteptați ca bateria să devină complet descărcată. Este mai bine să încărcați bateria înainte de a fi complet descărcată.
- Când aparatul de ras electric nu este folosit pentru o perioadă lungă de timp, încărcați-l cel puțin o dată la 6 luni.

FUNCȚIONARE

BĂRBIERITUL

- Îndepărtați capacul de protecție de pe capul de bărbierit.
- Porniți aparatul de ras electric apăsând comutatorul A4.
- Țineți aparatul de ras electric într-un unghi drept față de suprafața pielii și, cu mișcări circulare scurte, glisați capul de bărbierit peste pielea feței, mișcându-l contra direcției de creștere a părului facial. Aplicați o presiune adecvată pe piele. Nu împingeți prea tare.
- Întindeți pielea cu mâna liberă atunci când bărbieriți locuri greu accesibile, cum ar fi, de exemplu, pe bărbie. În acest fel veți obține rezultate mai bune de bărbierit.

Notă:

Este posibil să fie nevoie de două până la trei săptămâni ca pielea și părul facial să se obișnuiască cu noul mod de bărbierit. În această perioadă, vă recomandăm să folosiți aparatul de ras electric în fiecare zi.

Notă:

În cazul în care aparatul de ras electric se încălzește semnificativ în timpul utilizării, lăsați-l să se răcească cel puțin 30 de minute.

- După ce ați terminat de bărbierit, curățați aparatul de ras electric conform instrucțiunilor din capitolul "Curățare și întreținere".

TUNDEREA

- Pentru a tăia perciunii sau mustața, utilizați accesoriul de tundere A9.
- Împingeți butonul A10 de pe partea din spate a aparatului în sus. Acest lucru va elibera și deschide unitatea de tăiere (vezi fig, B).
- Porniți aparatul de ras electric apăsând comutatorul A4. Țineți lamele accesoriului de tundere într-un unghi drept față de partea respectivă a pielii.

- După ce ați terminat de tăiat, scoateți accesoriul de tundere și curățați-l conform instrucțiunilor din capitolul "Curățare și întreținere".

CURĂȚARE ȘI ÎNTREȚINERE

- Din motive de igienă, curățați aparatul de ras electric după fiecare utilizare. Curățarea regulată este, de asemenea, importantă pentru a asigura funcționarea corectă a aparatului de ras electric și pentru a prelungi durata de viață a aparatelor de ras.
- Opriți aparatul de ras electric înainte de a-l curăța. Nu curățați niciodată aparatul de ras electric atunci când se încarcă și este conectat la sursa de alimentare.
- Pentru curățare, nu folosiți perii cu peri duri, produse de curățare cu efect abraziv, solvenți etc. În caz contrar, suprafața curățată se poate deteriora.

CURĂȚAREA APARATULUI DE RAS ELECTRIC ȘI A ADAPTORULUI

- Unitatea de ras electrică poate fi curățată folosind un material textil curat și uscat. În cazul în care este foarte murdară, puteți folosi un material textil ușor umezit. Apoi ștergeți bine suprafața curățată.
- Pentru a curăța adaptorul de alimentare și cablul de alimentare, utilizați un material textil curat și uscat.

CURĂȚAREA CAPULUI DE BĂRBIERIT

- Folosiți peria de curățare A11 pentru a îndepărta toate resturile de barbă și mustață de pe capul de bărbierit și din dispozitivul de tăiat.
- Apăsăți butonul A3 pentru a deschide capul de bărbierit. Folosiți peria de curățare pentru a îndepărta orice murdărie sau păr rămas din zona interioară a capului de bărbierit (vezi fig. C) și apoi închideți-l.
- Rotiți roata centrală D2 în sens invers acelor de ceasornic pentru a elibera suportul tăietorului D1. Puneți suportul deoparte și scoateți cu grijă frezele din capul de bărbierit. Frezele constau din lamele interne D3 și un capac D4. Scoateți tăietoarele interioare de pe capac și curățați bine toate piesele, inclusiv zona interioară a capului de bărbierit, folosind peria de curățare. Asamblați tăietoarele și puneți-le înapoi la locul lor. Puneți suportul pe freze și fixați-l în poziție rotind roata centrală în sensul acelor de ceasornic. Închideți capul de bărbierit.

Atenție:

Când manipulați tăietoarele interioare, aveți mare grijă să nu vă răniți cu lamele lor ascuțite.

- După ce ați terminat de curățat, puneți capacul de protecție pe capul de bărbierit pentru a preveni deteriorarea acestuia.

CURĂȚAREA CAPULUI DE TUNDERE

- Îmingeți în sus butonul A10 pentru a deschide unitatea de tundere. Utilizați peria de curățare pentru a îndepărta mustața și părul de pe corp de pe accesoriul de tuns și din zona de sub unitate (vezi fig. E).
- Închideți unitatea de tundere apăsând butonul în jos.

Atenție:

Marginile lamei unității de tundere sunt ascuțite, acordați o atenție sporită atunci când le manipulați.

DEPOZITARE

După ce ați terminat de utilizat, puteți depozita aparatul de ras electric cu toate accesoriile sale într-un loc adecvat, departe de a ajunge copii la acesta. Păstrați aparatul de ras electric departe de temperaturi extreme, lumina directă a soarelui și umiditate excesivă. Nu utilizați într-un mediu cu prea mult praf.

SPECIFICAȚII TEHNICE

Aparat de ras electric

Baterie încorporată: Li-Ion, 3,7 V, 700 mAh

Dimensiuni (înălțime x adâncime x înălțime): 160 x 60 x 75 mm

Greutate: 177 g

Nivel de azgomot: 72 dB(A)

Adaptor alimentare

Intrare: 100-240 V AC, 50/60 Hz, 0.2 A

Ieșire: 5 V/DC, 1 A

Clasa de protecție la șocuri electrice: II

Nivelul de zgomot declarat al aparatului este de 72 dB(A), ceea ce reprezintă un nivel A de putere acustică în raport cu o putere acustică de referință de 1 pW.

EXPLICAREA TERMINOLOGIEI TEHNICE

Clasa de protecție la șocuri electrice:

Clasa II: Protecția împotriva șocurilor electrice este asigurată prin izolație dublă sau rezistență.

Modificările textului și ale parametrilor tehnici sunt rezervate.

SPECIFICAȚIILE ACESTUI PRODUS SE POT SCHIMBA FĂRĂ O NOTIFICARE PREALABILĂ
Importat în România de SC LEHPOL ELECTRONIC SRL.



RECICLAREA CORECTĂ A ACESTUI PRODUS

Simbolul alăturat indică faptul că deșeurile de echipamente electrice și electronice nu se reciclează împreună cu deșeurile menajere. Pentru a preveni un posibil pericol față de mediul înconjurător sau față de sănătatea dumneavoastră din cauza reciclării necontrolate a deșeurilor, vă rugăm să separați acest produs de alte tipuri de deșeuri și să-l reciclați în mod responsabil. Reciclarea controlată a aparatelor de uz casnic joacă un rol vital în refolosirea, recuperarea și reciclarea echipamentelor electrice și electronice.

