

reesa®

Bathroom scale

TSA0801

Bedienungsanleitung

DE

Owner's manual

EN

Instrukcja obsługi

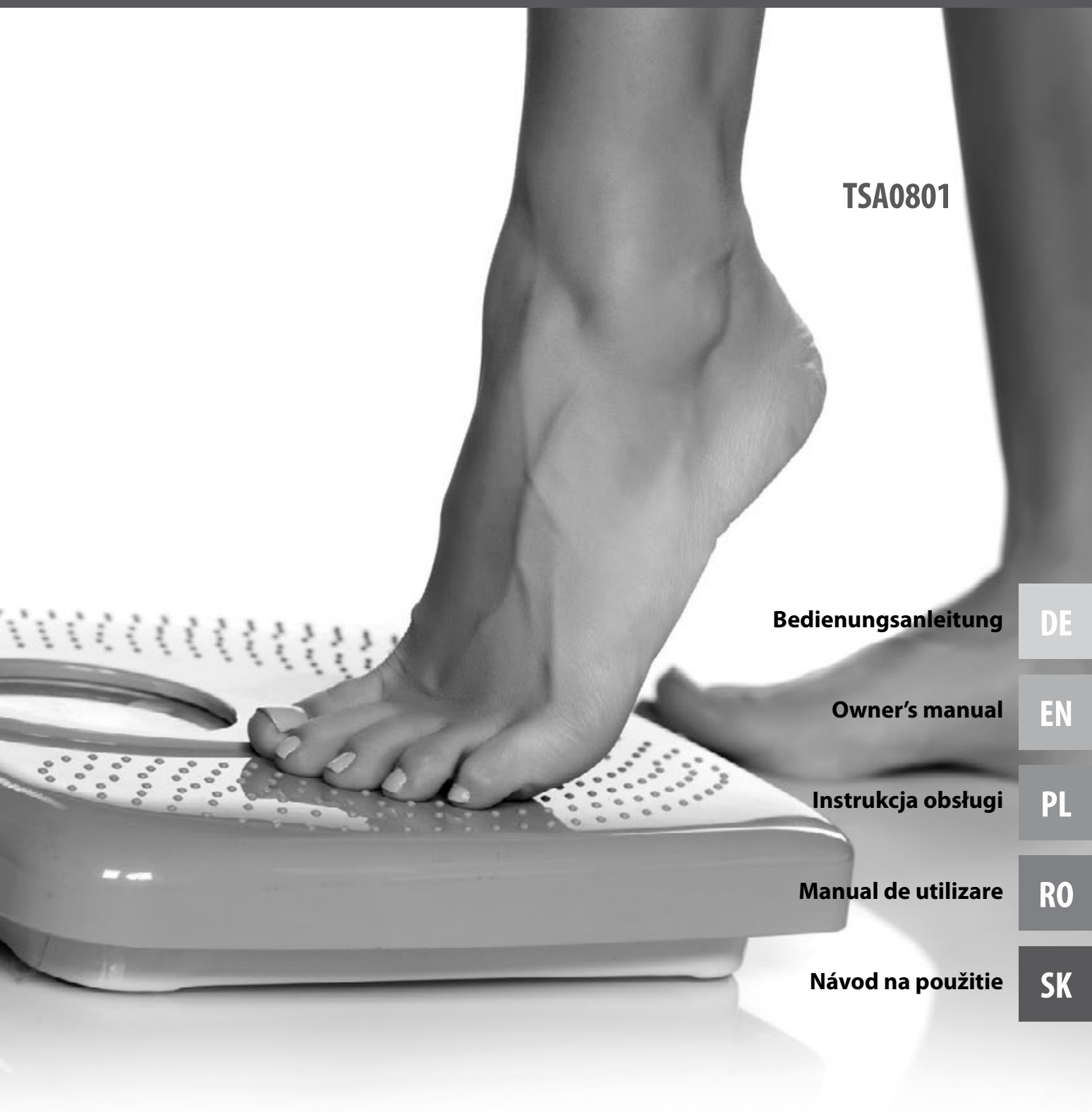
PL

Manual de utilizare

RO

Návod na použitie

SK



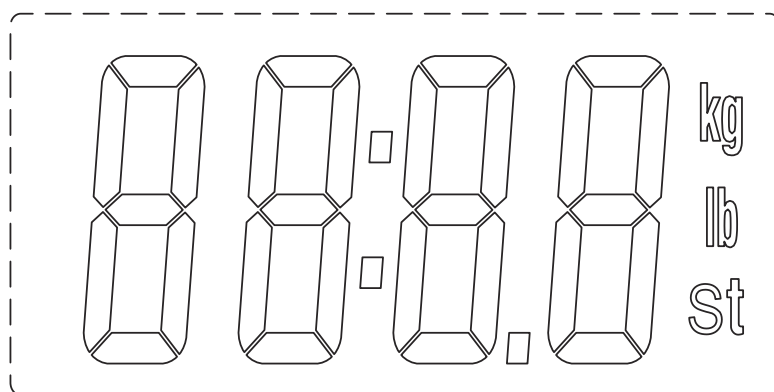
Va multumim pentru achizitionarea aparatului TEESA. Va rugam sa cititi cu atentie manualul inainte de a utiliza aparatul si pastrati manualul pentru consultari ulterioare. Distribuitorul nu isi asuma nici o responsabilitate pentru posibilele daune cauzate de o utilizare necorespunzatoare a aparatului.

INSTRUCTIUNI PRIVIND SIGURANTA

Urmati urmatoarele masuri de siguranta:

1. Va rugam sa cititi cu atentie manualul inainte de a utiliza aparatul si pastrati manualul pentru consultari ulterioare.
2. Asezati dispozitivul pe o suprafata uscata, plata și stabila. Evitati covoarele și alte suprafete moi.
3. Produsul nu este rezistent la apa. Nu scufundati niciodata aparatul in apa sau in orice alt lichid.
4. Platforma de sticla poate fi alunecoasa daca este uda. Inainte de a va cantari va rugam asigurati-va ca talpa piciorului și platforma de sticla ale cantarului sunt uscate.
5. Scoateti bateriile daca produsul nu va fi utilizat pentru o perioada lunga de timp.
6. Important: cand utilizati cantarul pentru prima data sau cand I se schimba pozitia sau locatia, aceasta trebuie restartat de 2 ori fara sa fie pus nimic pe platforma de sticla (nu se cantareste nimic), pentru a asigura o masurare precisa. Aceasta calibrare este necesara pentru a asigura o masurare exacta.
7. Pentru utilizare in interior.
8. In cazul in care aparatul indica o functionare defectuoasa sau anomalii, contactati imediat un centru de service autorizat. Nu dezamblati aparatul.

AFISAJ



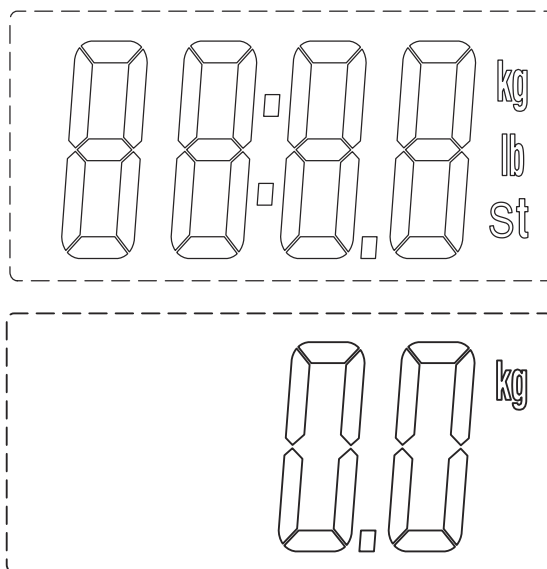
TASTA FUNCTIE

Cantarul are o tasta functionala proiectata pentru schimbarea unitatilor. Apasati tasta Unit in mod repetat pentru a schimba unitatea de masura.

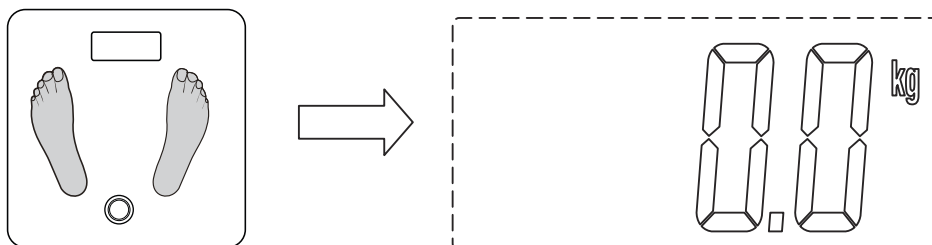
Nota: Cantarul are o functie de pornire automata. In modul de asteptare, apasati butonul Unit pentru a porni cantarul manual.

UTILIZARE

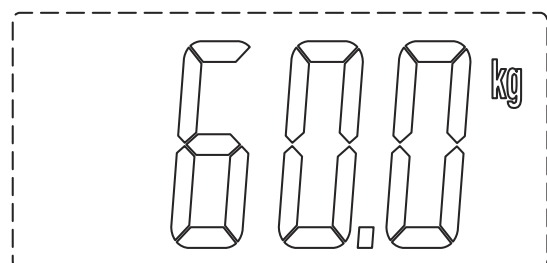
1. Deschideti compartimentul pentru baterii si introduceti bateriile. Introduceti bateriile respectand polaritatea corecta. Ecranul LCD va afisa:



2. Inchideti compartimentul pentru baterii si asteptati pana cand va afisat 0.0 kg. Apasati in mod repetat butonul Unit pentru a selecta unitatea de masura dorita.
3. Asezati dispozitivul pe o suprafata uscata, plata și stabila.
4. Pașiti ușor pe cantar cu ambele picioare pentru a porni cantarul.

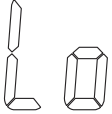
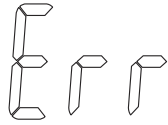


5. Așezati talpile pe platforma de sticla dupa care ramaneti cu pozitia corpului cat mai drept și nemișcat pentru cateva secunde. Ecranul va arata greutatea dvs. Cantarul se va opri automat dupa 10 secunde.



Nota: daca doriti sa va cantariti inca o data, va rugam sa coborati, apoi pasiti pe platforma din nou. In cazul in care nu exista nici o sarcina plasata pe cantar, aparatul se va opri automat dupa aproximativ 10 secunde.

INDICATOARE

	Baterie descarcata	Cantarul se va opri dupa cateva secunde. Inlocuiti bateriile!
	Suprasarcina	Indepartati greutatea suplimentarea pentru a proteja senzorii si aparatul

SPECIFICATII

Sarcina maxima: 180 kg/397 lb / 28 st: 5 lb

Sarcina minima: 5 kg

Diviziune: 100 g (0.2 lb)

Unitate de masura: kg / lb / st: lb

Tasta selectare functii

Afisaj LCD

Alimentare: 1 baterie CR2032

Oprire/Pornire Automata

Specificatiile sunt supuse schimbarilor fara notificare prealabila.



Romania

Reciclarea corecta a acestui produs

(reziduuri provenind din aparatura electrica si electronica)



Marcajale de pe acest produs sau mentionate in instructiunile sale de folosire indica faptul ca produsul nu trebuie aruncat impreuna cu alte reziduuri din gospodarie atunci cand nu mai este in stare de functionare. Pentru a preveni posibile efecte daunatoare asupra mediului inconjurator sau a sanatatii oamenilor datorate evacuării necontrolate a reziduurilor, vă rugăm să separați acest produs de alte tipuri de reziduuri și să-l reciclați în mod responsabil pentru a promova re folosirea resurselor materiale. Utilizatorii casnici sunt rugati să ia legatura fie cu distribuitorul de la care au achizitionat acest produs, fie cu autoritatile locale, pentru a primi informatii cu privire la locul și modul în care pot depozita acest produs în vederea reciclării sale ecologice. Utilizatorii instituționali sunt rugati să ia legatura cu furnizorul și să verifice condițiile stipulate în contractul de vânzare. Acest produs nu trebuie amestecat cu alte reziduuri de natura comercială.

Distribuit de Lechpol Electronics SRL, Republicii nr. 5, Resita, CS, ROMANIA.