

reesa®

Patio heater

TSA8050



Návod k obsluze **CS**

Bedienungsanleitung **DE**

Owner's manual **EN**

Manuel d'utilisation **FR**

Εγχειρίδιο χρήσης **GR**

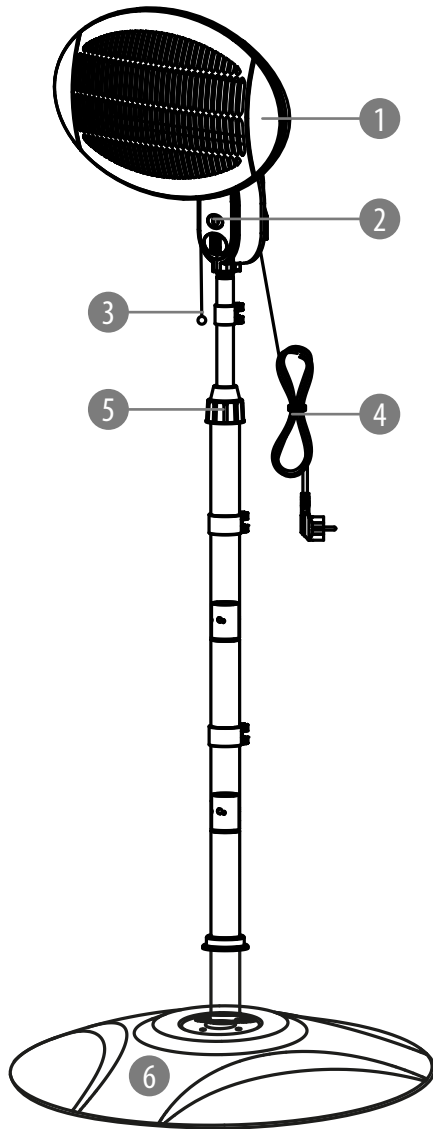
Használati utasítás **HU**

Gebruiksaanwijzing **NL**

Instrukcja obsługi **PL**

Manual de utilizare **RO**

Návod na použitie **SK**



	CS	DE	EN	FR	GR
1	Topné těleso	Heizelement	Heating element	Élément chauffant	Στοιχείο θέρμανσης
2	Ukazatel režimu	Moduswahlschalter	Mode selector	Indicateur du mode	Επιλογέας λειτουργίας
3	Lanko pro výběr režimu	Modusauswahlschnur	Mode selection string	Cordon de sélection du mode	Συμβολοσειρά επιλογής λειτουργίας
4	Napájecí kabel	Netzkabel	Power cable	Câble d'alimentation	Καλώδιο τροφοδοσίας
5	Regulace podstavce	Ständereinstellung	Stand adjustment	Réglage du socle	Ρύθμιση βάσης
6	Podstavec	Basis	Base	Socle	Βάση

	HU	NL	PL	RO	SK
1	Fűtőelem	Verwarmingselement	Element grzejny	Element de încălzire	Vykurovacie teleso
2	Működési mód kijelző	Modus-indicator	Wskaźnik trybu	Selector de mod de functionare	Indikátor režimu
3	Működési mód zsinór	Touw voor modus selectie	Linka wyboru trybu	Laț de selectare a modului	Šnúrka zmeny režimu
4	Tápkábel	Stroomkabel	Kabel zasilający	Cablu de alimentare	Napájecí kábel
5	Magasság szabályzó	Basisregulatie	Regulacja podstawy	Reglare suport	Nastavenie výšky podstavca
6	Talpatat	Basis	Podstawa	Bază	Podstavec

Vă mulțumim pentru achiziționarea aparatului TEESA. Vă rugăm să citiți cu atenție manualul de instrucțiuni înainte de prima utilizare și să îl păstrați pentru referințe ulterioare. Producătorul nu își asumă responsabilitatea pentru daunele cauzate de manipularea și utilizarea necorespunzătoare a aparatului.

INSTRUCȚIUNI PRIVIND SIGURANȚA

Pentru a reduce riscul de accidentări sau deteriorări, respectați instrucțiunile de siguranță de bază aplicate atunci când utilizați orice dispozitiv electric, inclusiv următoarele:

- Citiți tot manualul de utilizare înainte de a începe instalarea și asamblarea și păstrați-l pentru consultări ulterioare.
- Nu utilizați produsul în alte scopuri decât cele prevăzute în manual.
- Înainte de a conecta dispozitivul la sursa de alimentare, asigurați-vă că tensiunea indicată pe aparat corespunde cu tensiunea de la sursa de alimentare.
- Deconectați întotdeauna aparatul de la sursa de alimentare:
 - dacă nu funcționează normal
 - dacă emite un zgomot neobișnuit în timpul utilizării
 - înainte de curățare
 - dacă nu este utilizat.
- Atenție: la prima utilizare, dispozitivul poate emite un miros de la elementul de încălzire și de la izolații – acest lucru este normal.
- La prima utilizare sau după o perioadă lungă de timp de depozitare a dispozitivului, acesta poate emite diverse sunete – acest lucru este normal și se va opri după un timp.
- Când deconectați aparatul de la priză, prindeți și trageți de ștecher, nu de cablu.
- Puneți aparatul pe o suprafață plană, stabilă și rezistentă la căldură. Dispozitivul poate fi utilizat când este în poziție verticală. Nu lăsați aparatul nesupravegheat în timp ce funcționează.
- Dacă dispozitivul va fi montat pe perete, asigurați-vă că nu va cădea sau nu se va desprinde. Folosiți șuruburi adecvate.
- Înainte de montare, asigurați-vă că dispozitivul este deconectat de la sursa de alimentare.
- Clasa de protecție IPX4 înseamnă că dispozitivul este rezistent la stropirea ușoară cu apă. Nu utilizați dispozitivul dacă există riscul de a se uda complet.
- Păstrați dispozitivul și cablul acestuia departe de căldură, apă, umezeală, margini ascuțite și orice alt factor care ar putea deteriora aparatul sau cablul acestuia.
- Nu schimbați unghiul dispozitivului în timp ce acesta funcționează.
- Nu puneți dispozitivul în apropierea substanțelor inflamabile sau explozibile și în apropierea mediului de lucru care implică utilizarea de lacuri sau lipici.
- Nu acoperiți și nu blocați orificiile de ventilare (risc de supraîncălzire). Asigurați-vă că nu există obstacole la o distanță de cel puțin 1 metru față de dispozitiv. Nu puneți dispozitivul direct lângă pereți, mobilă, perdele, etc. Puneți dispozitivul într-un loc bine ventilat.
- Dispozitivul nu este destinat pentru a usca haine.
- După oprirea dispozitivului, asigurați-vă că acesta se răcește.
- Nu utilizați dispozitivul în încăperi mai mici de 5 m².
- Nu utilizați dispozitivul în locuri cu mult praf.
- Depozitați produsul într-un loc uscat, răcoros și fără praf. Înainte de depozitare, asigurați-vă că dispozitivul s-a răcit.
- Nu lăsați dispozitivul să cadă.
- Nu lăsați dispozitivul la îndemâna copiilor. Nu lăsați copiii nesupravegheați în apropierea

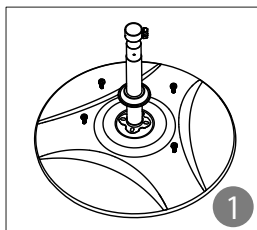
aparaturii.

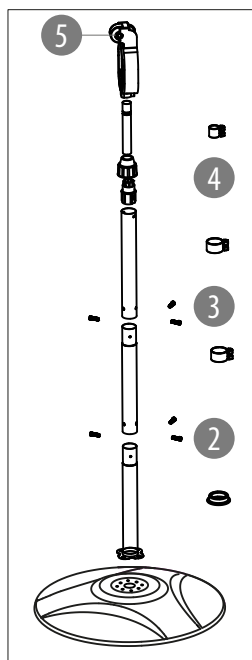
- Acest aparat nu poate fi utilizat de copii cu vârsta de peste 8 ani sau de către persoane cu capacități fizice și mentale reduse sau cu lipsă de experiență sau cunoștințe, dacă nu sunt supravegheați sau nu li se acordă instruire cu privire la folosirea aparatului în siguranță și dacă nu înțeleg pericolele pe care le implică utilizarea aparatului. Copiii nu trebuie să se joace cu aparatul. Mentenanța uzuală și curățarea aparatului nu se va face de către copii fără supraveghere.
- Important! Temperatura carcasei dispozitivului va crește în timpul funcționării. Pentru a evita arsurile și deteriorările, nu atingeți suprafețele fierbinți! În timp ce dispozitivul funcționează, asigurați-vă că animalele și copiii stau departe de acesta.
- Nu puneți cablul de alimentare sub dispozitiv sau lângă fantele de ventilație.
- Deconectați ÎNTOTDEAUNA produsul de la sursa de alimentare dacă nu este utilizat.
- NU utilizați dispozitivul dacă cablul sau ștecherul sunt deteriorate sau dacă aparatul este spart.
- Nu încercați să reparați produsul singur. Doar personalul autorizat și calificat poate repara acest produs. Nu dezasamblați niciodată acest dispozitiv.
- Cablul de alimentare poate fi înlocuit doar la un service autorizat.
- Curățați acest dispozitiv conform instrucțiunilor din paragraful Curățare. Păstrați aparatul curat. Asigurați-vă că nu sunt obiecte în interiorul orificiilor de ventilație. În caz contrar, acest lucru poate prezenta un pericol de incendiu sau deteriorarea dispozitivului.

MONTARE

Pe suport

1. Puneți partea de jos în bază. Înșurubați patru șuruburi M6.
2. Puneți partea din mijloc în partea de jos. Înșurubați trei șuruburi M5.
3. Puneți partea superioară în partea din mijloc. Înșurubați trei șuruburi M5.
4. Puneți elementul de încălzire în partea superioară. Înșurubați elementul de încălzire în partea superioară a suportului (orificiul pentru șurub este plasa în partea din spate a elementului de încălzire).
5. Pentru a regla unghiul elementului de încălzire, deșurubați ușor șurubul și reglați unghiul. Înșurubați șurubul.

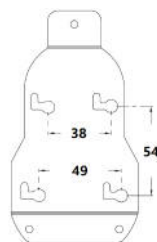




Pe perete

Elementul de încălzire trebuie montat pe un perete solid și plat.

1. Înșurubați suportul de montare pe elementul de încălzire.
2. Puneți suportul de montare pe perete și marcați locurile pentru găurire.
3. Efectuați găurile și înșurubați șuruburile corespunzătoare (nu le înșurubați până la capăt).
4. Înșurubați suportul de montare la elementul de încălzire.
5. Puneți elementul de încălzire cu suportul de montare în șuruburi.



FUNCȚIONARE

1. Conectați cablul de alimentare la priză.
2. Trageți de lanț pentru a porni dispozitivul. Trageți din nou pentru a schimba modul de încălzire. Dispozitivul va parcurge fiecare mod până la oprire.

CURĂȚARE

- Curățați în mod regulat dispozitivul cu un material textil moale, ușor umezit, fără agenți abrazivi.
- Înainte de curățare, deconectați dispozitivul de la sursa de alimentare și așteptați să se răcească.
- După curățare, așteptați până când dispozitivul este complet uscat.

SPECIFICAȚII

- 3 moduri de încălzire:
 - 650 W
 - 1300 W
 - 2000 W
- Încălzire rapidă
- Montare pe suport sau pe perete
- Numai pentru utilizare în exterior
- Întrerupător de siguranță în caz de răsturnare
- Element de încălzire: tuburi de cuarț
- Clasa de protecție: IPX4
- Înclinare unghi: 45°
- Reglare înălțime suport: 1,3 – 2,1 m
- Diametru suport: 50 cm
- Dimensiuni element de încălzire: 41 x 1 x 1 cm
- Greutate element de încălzire: 0,14 kg
- Lungime cablu de alimentare: 180 cm
- Alimentare: 230 V / 50 Hz



Romania

Reciclarea corectă a acestui produs

(reziduuri provenind din aparatura electrică și electronică)



Marcajale de pe acest produs sau menționate în instrucțiunile sale de folosire indică faptul că produsul nu trebuie aruncat împreună cu alte reziduuri din gospodărie atunci când nu mai este în stare de funcționare. Pentru a preveni posibile efecte daunătoare asupra mediului înconjurător sau a sănătății oamenilor datorate evacuării necontrolate a reziduurilor, vă rugăm să separați acest produs de alte tipuri de reziduuri și să-l reciclați în mod responsabil pentru a promova refolosirea resurselor materiale. Utilizatorii casnici sunt rugați să ia legătura fie cu distribuitorul de la care au achiziționat acest produs, fie cu autoritățile locale, pentru a primi informații cu privire la locul și modul în care pot depozita acest produs în vederea reciclării sale ecologice. Utilizatorii instituționali sunt rugați să ia legătura cu furnizorul și să verifice condițiile stipulate în contractul de vânzare. Acest produs nu trebuie amestecat cu alte reziduuri de natură comercială.

Distribuit de Lechpol Electronic SRL, Republicii nr. 5, Resita, CS, ROMANIA.