

Peiying[®]

CAR FM TRANSMITTER
WITH BLUETOOTH FUNCTION

URZ0468

BEDIENUNGSANLEITUNG

DE

OWNER'S MANUAL

EN

INSTRUKCJA OBSŁUGI

PL

MANUAL DE UTILIZARE

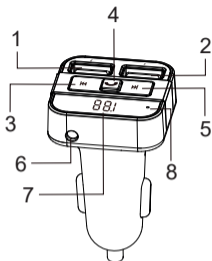
RO


INSTRUCȚIUNI PRIVIND SIGURANȚA

Citiți manualul de instrucțiuni cu atenție înainte de a utiliza produsul și păstrați-l pentru consultări ulterioare. Producătorul nu își asumă responsabilitatea pentru utilizarea și manipularea necorespunzătoare.










1. Protejați acest produs de umezeala, umiditate, apa și orice alt lichid. Evitați expunerea/depozitarea lui la temperaturi extreme. Nu expuneți produsul la lumina directă a soarelui și la surse de căldură.
2. Folosiți doar accesorii autorizate.
3. Nu utilizați acest produs dacă a fost deteriorat sau dacă nu funcționează normal.
4. Nu încercați să reparați singur produsul. În caz de deteriorare, contactați un service autorizat pentru verificare/reparare.
5. Deconectați întotdeauna aparatul de la priză înainte de curățare.
6. Curățați acest produs cu un material textil moale, umezit ușor. Nu folosiți abrazivi sau agenți chimici pentru a curăța acest produs.

DESCRIERE PRODUS






1. Port USB 1 (încărcare și ascultare muzică)
2. Port USB 2 (încărcare)
3. Piesa anterioară; reduce volumul/ frecvența
4. Buton Multifuncțional  (gestionare apeluri, control muzică, setări frecvență)
5. Piesa următoare; crește volumul/ frecvența
6. Intrare AUX
7. Ecran LED
8. Microfon

FUNCȚIONARE

Funcție	Transmițător FM
Răspunde/ încheie un apel	Apăsați butonul 
Respingeți un apel	Apăsați butonul  de două ori
Reapelați ultimul număr	Apăsați butonul  de două ori
Redare/Pauză muzică	Apăsați butonul 
Selectați o melodie	Apăsați butoanele  /  pentru a merge la piesa anterioară/următoare
Reglare volum	Apăsați și mențineți butoanele  /  pentru a reduce/ crește volumul
Setare frecvență	Apăsați și mențineți apăsat butonul  până când cifrele de pe ecran încep să clipească; apăsați butoanele  /  pentru a crește/reduce frecvența

TRANSMIȚĂTOR FM

1. Conectați transmițătorul FM la bricheta sau la priza electrică a mașinii.
2. Reglați radio-ul la o frecvență FM dorită, apoi selectați aceeași frecvență pe transmițătorul FM. Pentru a face acest lucru, prima dată apăsați și mențineți apăsat butonul  până când frecvența începe să clipească. Apăsați butoanele  /  pentru a seta frecvența dorită.
3. Introduceți unitatea flash USB la portul 1 USB sau conectați un dispozitiv extern la intrarea AUX cu un cablu cu mufa jack de 3,5 mm.

Note:

- Doar portul USB 1 poate fi folosit ca cititor pentru stick USB.
- Capacitatea maximă pentru un stick USB și un card microSD este de 64 GB.

BLUETOOTH

1. Activați funcția Bluetooth de pe dispozitivul extern și căutați noi dispozitive Bluetooth.
2. Selectați și conectați cu acest dispozitiv (URZ0468). Introduceți parola "0000" dacă este necesar.
3. Când există un apel primit în modul de redare muzică, dispozitivul va comuta automat la apel.

ÎNCĂRCARE

1. Asigurați-vă că transmițătorul este conectat la bricheta de la mașină.
2. Introduceți un capăt al cablului USB (nu este inclus) în portul microUSB al telefonului; introduceți celălalt capăt în portul USB 2 al transmițătorului.
3. Încărcarea începe automat.

SPECIFICAȚII

Bluetooth 4.2

Raza de acțiune Bluetooth: pana la 10 m

Profile Bluetooth: AVRCP, HFP, A2DP

2 port-uri USB:

USB 1 – încărcare și ascultare muzică
(max. 64 GB)

USB 2 – încărcare

Intrare AUX

Format muzică: MP3, WMA

Ecran LED

Microfon încorporat

Gestionare apeluri

Tensiune ieșire:

USB 1 – 5 V / 1 A

USB 2 – 5 V / 2,1 A

Răspuns în frecvență: 87,5 – 108 MHz

Alimentare: 12 – 24 V

Compania Lechpol Electronics declară prin prezenta că Transmițător FM auto cu funcție Bluetooth URZ0468 este în conformitate cu Directiva 2014/53/UE. Textul integral al Declarației de Conformitate UE este disponibil la următoarea adresă: www.lechpol.eu.



Romania
Reciclarea corecta a
acestui produs



■ (reziduuri provenind din aparatura electrica si electronica)

Marcajale de pe acest produs sau mentionate in instructiunile sale de folosire indica faptul ca produsul nu trebuie aruncat impreuna cu alte reziduuri din gospodarie atunci cand nu mai este in stare de functionare. Pentru a preveni posibile efecte daunatoare asupra mediului inconjurator sau a sanatatii oamenilor datorate evacuarii necontrolate a reziduurilor, vă rugăm să separați acest produs de alte tipuri de reziduuri si să-l reciclați in mod responsabil pentru a promova re folosirea resurselor materiale. Utilizatorii casnici sunt rugati să ia legatura fie cu distribuitorul de la care au achizitionat acest produs, fie cu autoritatile locale, pentru a primi informatii cu privire la locul si modul in care pot depozita acest produs in vederea reciclării sale ecologice. Utilizatorii instititionali sunt rugati să ia legatura cu furnizorul și să verifice condițiile stipulate in contractul de vanzare. Acest produs nu trebuie amestecat cu alte reziduuri de natura comerciala.

Distribuit de Lechpol Electronics SRL, Republicii nr. 5, Resita, CS, ROMANIA.