

Rebel

LIGHT

**LED FLOODLIGHT
WITH DUSK AND
MOTION SENSOR**



**USER
MANUAL**

PL

DE

EN

RO

model: URZ3484

INSTRUCTIUNI DE SIGURANTA

Va rugam sa cititi manualul de utilizare inainte de instalarea dispozitivului. Daca aveti nelamuriri in ceea ce privește instalarea dispozitivului, adresati-va unei persoane calificate.

1. In cazul in care aparatul are o functionare defectuoasa sau prezinta anomalii, nu-l folositi si deconectati-l de la sursa de alimentare. Nu incercati sa reparati singur dispozitivul. Contactati imediat un centru de service autorizat.
2. Inainte de a efectua servicii de intretine, lasati dispozitivul sa se raceasca complet și deconectati-l.
3. Nu acoperiti produsul.
4. **ATENTIE:** Nu priviti direct in fascicul!
5. Curatati acest aparat cu o carpa moale, usor umezita. Nu folositi agenti chimici sau abrazivi pentru a curata aparatul.
6. Nerespectarea avertismentelor sau instructiunilor poate conduce la accidentare prin electrocutare, incendiu si/sau vatamare corporala grava.
7. **IMPORTANT:** Lampa si iar senzorrul indeplineste cerintele clasei de protectie IP44.
8. **AVERTISMENT:** Dispozitivul se poate încălzi până la o temperatură mai mare. Nu atingeți dispozitivul când este fierbinte.
9. Inainte de a conecta dispozitivul la priza, asigurati-va ca tensiunea de alimentare de la retea corespunde cu tensiunea necesara aparatului, inscrisa pe eticheta produsului.

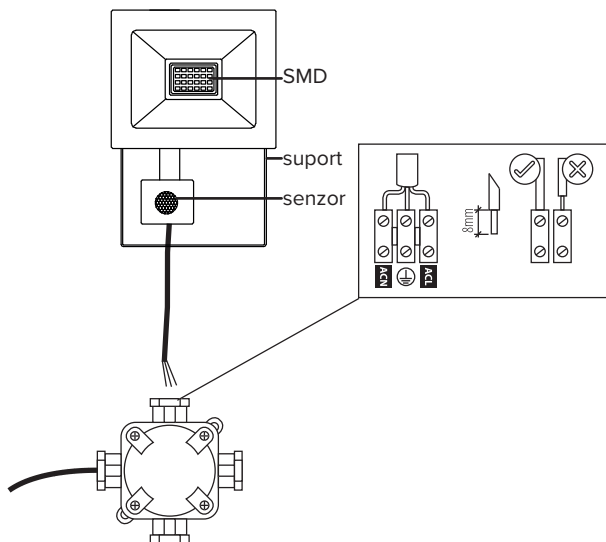
CARACTERISTICI

- Dispozitivul face parte din grupul de produse eficiente din punct de vedere energetic.
- Distanța minimă dintre sursa de lumină și obiectul iluminat este de 0,5 m.
- Acest dispozitiv este proiectat astfel încât să nu poată fi deschis. Reparațiile efectuate de utilizator nu sunt permise.
- Montați dispozitivul la o înălțime între 1,7 și 3,5 m.

INSTALAREA

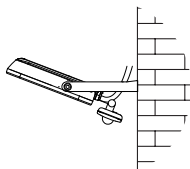
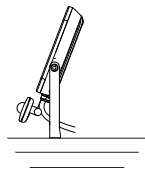
Citiți manualul înainte de instalarea dispozitivului. Instalarea trebuie efectuată de către o persoană calificată. Verificați dacă fixarea mecanică și conectarea la energie electrică este corespunzătoare înainte de prima utilizare.

1. Îndepărtați suprafața de montare. Efectuați o gaură în perete și insurubați suportul pe perete folosind diblurile din plastic și suruburile. Verificați ca suportul să fie fixat pe perete.
Nota: În această fază de montare nu fixați din nou Proiectorul pe suport.
2. Conectați cablurile de alimentare:
 - firul maro al reflectorului la firul maro sau roșu (faza) al rețelei electrice;
 - firul albastru al reflectorului la firul albastru sau negru (nul) al rețelei electrice;
 - firul galben-verde al reflectorului la firul de pământare al rețele electrice.
3. Atașați proiectorul din nou pe suport și fixați cablul pe perete folosind clemele corespunzătoare. Asigurați-vă că, cablul nu atinge carcasa proiectorului și că există suficient cablu pentru a permite proiectorului să fie înclinat și reglat corespunzător - acest lucru se realizează prin manevrarea corpului metalic al proiectorului și nu a cutiei de cabluri din spate.



Recomandari:

- Nu instalati dispozitivul pe timp de ploaie.
- Unitatea poate fi instalata doar orizontal.
- Pentru instalare in exterior, dispozitivul trebuie amplasat de preferinta sub stresini.



- Evitati indreptarea senzorului spre piscine, radiatoare, aparate de aer conditionat sau obiecte care pot sa-si schimbe repede temperatura. Incercati sa evitati indreptarea dispozitivului spre

copaci sau arbusti sau spre locurile unde miscarea animalelor de casa poate fi detectata.

- Nu permiteti ca razele de soare sa cada direct pe partea din fata a dispozitivului.
- Atunci cand amplasati sau depozitati produsul, asigurati-va ca este orientat in sus, pentru a evita deteriorarea senzorului (vezi ilustratia de mai jos).



SETARI

TIME: Buton de reglare a timpului (controleaza cat timp va sta lumina aprinsa dupa ce a fost detectata miscarea).



SENS: Buton de reglare a sensibilitatii (controleaza sensibilitatea senzorului de miscare).



LUX: Buton de reglare a luminozitatii (controleaza nivelul luminii ambientale).



☾ Poziția înseamnă că senzorii vor începe să funcționeze după înserare.

⚙️ Poziția înseamnă că senzorii vor începe să funcționeze în timpul zilei.

DEPANARE

Sensibilitate scazuta de detectie sau reflectorul nu functioneaza:

- Verificati daca exista obstacol in fata dispozitivului.
- Verificati daca distanta de detectie nu este depasita.
- Verificati daca dispozitivul este montat la o inaltime adecvata.
- Verificati daca setarile de luminozitate sunt corespunzatoare cu lumina ambientala.
- Cand temperatura mediului este apropiata de temperatura corpului uman, sensibilitatea de detectie poate sa scada usor.

Lumina nu se stinge:

- Verificati daca exista o sursa de miscare constanta in intervalul de detectie.
- Verificati daca timpul nu este setat la maxi.

SPECIFICATII

- Sursă de lumină: 24 buc. LED-uri SMD 2835
- Putere: 20 W
- Temperatură de culoare: 6500 K
- Flux luminos: până la 1600 lm
- Eficiență: 80 lm/W
- Factor de putere: 0,9
- Unghi dispersie lumină: 120°
- Unghi de detectare: 120°
- Distanța de detectare: 0,5 – 11 m
- Interval de timp pentru iluminare: 3 secunde - 7 minute
- CRI: > 80
- Clasa de protecție: I
- Grad de protecție: IP44
- Temperatura de funcționare: -20°C - +40°C
- Durata de viață: 20 000 h
- Înălțimea de montare: 1,7 – 3,5 m
- Alimentare: 220-240 V; 50/60 Hz
- Dimensiuni: 209x140x30 mm



Romania

Reciclarea corectă a acestui produs

(reziduuri provenind din aparatura electrica si electronica)



Marcajale de pe acest produs sau mentionate in instructiunile sale de folosire indica faptul ca produsul nu trebuie aruncat impreuna cu alte reziduuri din gospod arie atunci cand nu mai este in stare de functionare. Pentru a preveni posibile efecte daunatoare asupra mediului inconjurator sau a san ata tii oamenilor datorate evacuarii necontrolate a reziduurilor, vă rugăm să separați acest produs de alte tipuri de reziduuri si să-l reciclați in mod responsabil pentru a promova re folosirea resurselor materiale. Utilizatorii casnici sunt rugati să ia legatura fie cu distribuitorul de la care au achizitionat acest produs, fie cu autoritatile locale, pentru a primi informatii cu privire la locul si modul in care pot depozita acest produs in vederea reciclării sale ecologice. Utilizatorii instititionali sunt rugati să ia legatura cu furnizorul și să verifice condițiile stipulate in contractul de vanzare. Acest produs nu trebuie amestecat cu alte reziduuri de natura comerciala.

Distribuit de Lechpol Electronic SRL, Republicii nr. 5, Resita, CS, ROMANIA.