

QUER[®]



FAST WHEELS

ZAB0020

Bedienungsanleitung **DE**

Owner's manual EN

Instrukcja obsługi PL

Manual de utilizare RO

Înainte de a utiliza acest vehicul, citiți toate instrucțiunile și păstrați-le pentru consultări ulterioare. Acest manual include sfaturi utile și informații importante privind siguranța despre utilizarea și manipularea dispozitivului.

Producătorul nu este responsabil pentru daunele și vătămările cauzate de manipularea și utilizarea necorespunzătoare a dispozitivului.

INSTRUCȚIUNI PRIVIND SIGURANȚA

- Protejați acest produs de umezeală, umiditate, apă și alte lichide. Evitați utilizarea/depozitarea dispozitivului la temperaturi extreme. Nu expuneți dispozitivul la lumina directă a soarelui și la surse de căldură.
- Înainte de a conecta dispozitivul la sursa de alimentare, asigurați-vă că tensiunea indicată pe aparat corespunde cu tensiunea din priză de alimentare.
- Acest aparat poate fi utilizat de copii cu vârsta de peste 14 ani și de persoane cu capacități fizice, senzoriale și mentale reduse sau cu lipsă de experiență și cunoștință, doar dacă sunt supravegheați de o persoană responsabilă de siguranța lor, și dacă toate măsurile de siguranță sunt înțelese și respectate. Nu lăsați copiii să se joace cu acest produs. Menținerea uzuală și curățarea aparatului nu trebuie efectuată de copii fără a fi supravegheați.
- Produsul nu este potrivit utilizării persoanelor a căror sănătate ar putea fi în pericol în cazul în care cade de pe vehicul (copii, bătrâni, femei însărcinate, etc.)
- Nu utilizați dispozitivul dacă acesta are o funcționare defectuoasă.
- Utilizați doar accesorii autorizate.
- Nu încercați să reparați/demontați dispozitivul singur. În caz de avarie, contactați un service autorizat pentru verificare/reparație.
- Deconectați ÎNTOTDEAUNA dispozitivul de la rețeaua de alimentare înainte de curățare.
- Nu utilizați dispozitivul în apropierea materialelor inflamabile.
- Nu conduceți dacă ați consumat alcool, medicamente sau alte substanțe care vă pot afecta abilitățile cognitive sau motorii.
- Când conduceți acest vehicul, trebuie să respectați legile și reglementările locale, inclusiv legile de circulație.
- Vehiculul este conceput pentru a fi utilizat de o singură persoană o dată! Este interzis ca vehiculul să fie utilizat de două persoane în același timp.
- Nu ridicați produsul de la sol dacă este pornit. Nu porniți produsul în aer.
- Nu conduceți acest vehicul pe borduri, rampe sau spații amenajate pentru skateboard, piscine goale sau în orice alte locuri potrivite pentru skateboard. Nu încercați niciun truc sau cascadorie. **ACEASTĂ TROTINETĂ NU ESTE SKATEBOARD!**
- Nu urcați sau coborâți pante abrupte.
- Nu săriți de pe vehicul.

Gradul de protecție

RO Acest produs este rezistent la apă și praf datorită gradului de protecție IP54, care împiedică pătrunderea obiectelor solide (are protecție limitată împotriva pătrunderii prafului) și asigură protecție împotriva stropirii cu apă a carcasei.

IMPORTANT: Rezistența la apă și praf nu este permanentă și poate scădea în timp, ca urmare a utilizării zilnice. În ciuda clasei de protecție IP54, dispozitivul nu este rezistent

la daune în anumite situații. Garanția nu acoperă daunele mecanice sau cele provocate de lichide.

Pregătire înainte de utilizare

Înainte de a utiliza vehiculul, asigurați-vă că:

- bateria este încărcată complet
- anvelopele sunt în stare bună

Notă: în cazul în care una din roți nu mai funcționează timp de aproximativ 7 secunde, dispozitivul se va opri automat.

Limitare de greutate

Rețineți că produsul are restricții privind greutatea maximă a utilizatorului (100 kg). Nu supraîncărcați produsul deoarece poate provoca daune și vătămări corporale.

Atenție – Riscuri posibile în timpul condusului

Orice daune sau vătămări cauzate de utilizarea incorectă a vehiculului intră în responsabilitatea utilizatorului. Nu efectuați viraje bruște atunci când conduceți rapid deoarece poate fi periculos.

Reguli pentru condusul în siguranță

- Asigurați-vă că respectați toate măsurile de siguranță în timp ce conduceți.
- Nu uitați să purtați cască, genunchiere, cotiere și alte mijloace de protecție.
- Relaxați-vă picioarele în timp ce conduceți, îndoiiți genunchii ușor, acest lucru vă poate ajuta la menținerea echilibrului atunci când întâmpinați un teren denivelat.
- În timp ce conduceți, picioarele trebuie să fie întotdeauna pe platformă.
- Evitați să conduceți pe pante abrupte, prin gropi sau pe terenuri accidentate.
- Greutatea utilizatorului și a bunurilor sale nu trebuie să depășească greutatea maximă indicată în instrucțiuni. Supraîncărcarea poate duce la vătămări sau daune.
- Asigurați-vă că viteza vehiculului este sigură pentru dumneavoastră și pentru ceilalți participanți la trafic.
- Păstrați o distanță sigură față de alte vehicule pentru a evita coliziunile.
- Țineți cont că, atunci când sunteți pe vehicul, înălțimea dumneavoastră a crescut. Atenție la trecerile pe sub uși.
- Nu conduceți vehiculul în zile ploioase sau în timpul ninsorilor. Nu conduceți pe teren alunecos (ex. zăpadă, gheață, suprafețe ude).
- Nu conduceți pe suprafețe realizate din țesături sau acoperite cu obiecte care ar putea intra în roți (ex. covor gros).

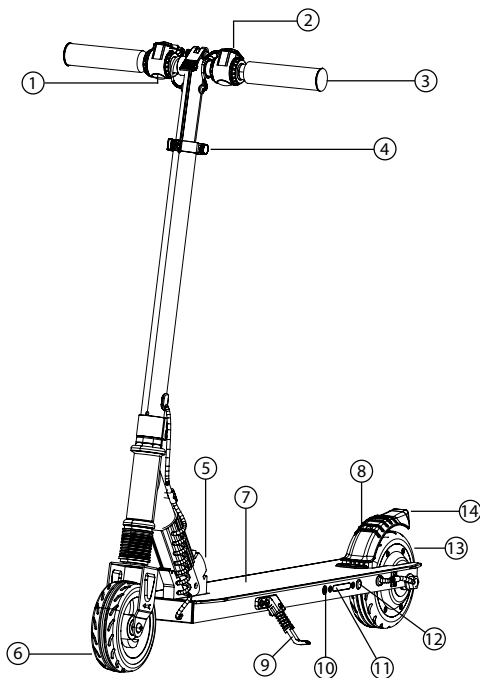
Sfaturi pentru condus

- Este recomandat să purtați haine confortabile care nu blochează, limitează sau restricționează mișcările utilizatorului.
- Purtați încălțăminte confortabilă, cu talpa plată, pentru a vă menține flexibilitatea.
- Exersați condusul într-un spațiu deschis, pe o suprafață plană și uniformă. Evitați locurile cu pietoni și obstacole atâta timp cât nu stăpâniți bine condusul vehiculului. Asigurați-vă că ați reușit să vă mențineți pe vehicul, accelerând, oprind și făcând rotiri, înainte de a

Încearca o viteză mai mare.

- Acordați o atenție deosebită atunci când treceți pe lângă cabluri și cordoane!
- Încetiniți când mergeți pe teren denivelat!

DESCRIERE PRODUS

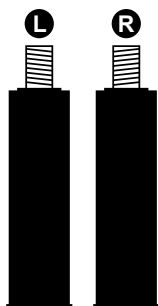


1. Accelație
2. Frână electrică
3. Mâner
4. Manetă de blocare
5. Mecanism de pliere
6. Roată față
7. Platformă
8. Frână de picior
9. Dispozitiv pliabil pentru sprijin
10. Port încărcare
11. Indicator baterie
12. Buton alimentare
13. Roată spate / motor
14. Lumină spate (se aprinde când există vibrații)

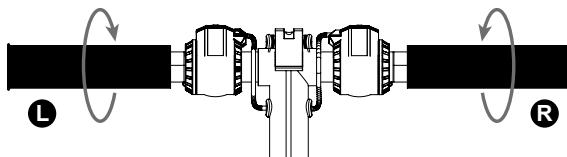
FUNȚIONARE

Asamblare

Înainte de asamblare, asigurați-vă că faceți diferență între mânerul din stânga și cel din dreapta (vezi imaginea de mai jos):



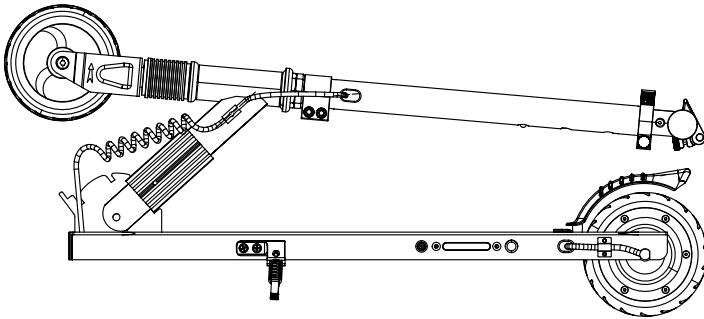
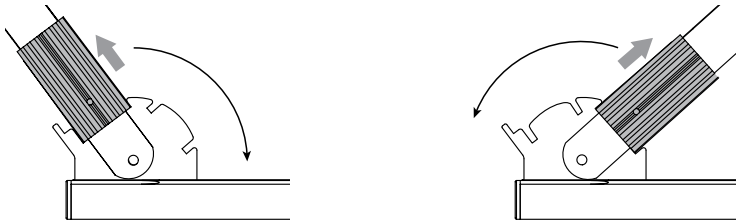
Instalați mânerele așa cum este indicat mai jos:



Pliere/depliere

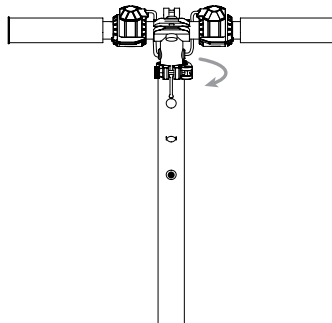
Pentru a deplia trotineta, trageți în sus axul mecanism de pliere și apoi împingeți ghidonul până când se blochează în poziție verticală, iar axul mecanismului de pliere se blochează la locul lui.

Pentru a plia, trageți în sus axul mecanismului de pliere, apoi trageți ghidonul pe platformă.

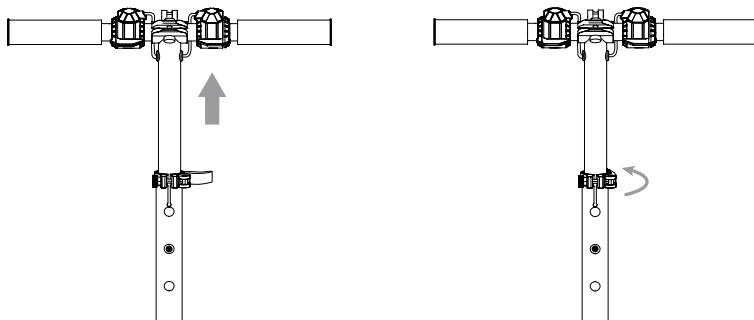


Reglare ghidon

1. Deschideți maneta de blocare de pe ghidon.



2. Apăsați butonul pentru limitare al înălțimii (butonul metalic) și trageți/împingeți ghidonul până la înălțimea dorită (3 nivele). Asigurați-vă că butonul iese și intră în gaură corespunzătoare înălțimii alese.



3. Închideți maneta de blocare.

Pași de funcționare:

1. Apăsați butonul de alimentare pentru a porni trotineta.
2. Pășiți pe platformă. Apăsați accelerația ușor pentru a accelera. Eliberați accelerația ușor pentru a încetini treptat.
3. Apăsați frâna electrică sau de picior pentru a opri trotineta. Nu opriți brusc deoarece există riscul de cădere.
4. Apăsați butonul de alimentare încă o dată pentru a opri trotineta dacă nu o mai utilizați.
Notă: Dacă nu opriți dispozitivul, acesta va sta pornit timp de 5 minute permițându-vă să pășiți pe el și să continuați să conduceți fără a mai apăsa butonul de alimentare. Dacă nu utilizați trotineta în acest timp, aceasta se va opri automat după ce au trecut cele 5 minute.

Distanța parcursă cu o singură încărcare

Distanța parcursă de vehicul depinde de mulți factori, prin urmare aceasta poate scădea în funcție de:

- topografie: suprafețele neuniforme vor scurta distanța;
- greutatea utilizatorului;
- temperatură: temperaturile extreme vor scurta distanța de funcționare, performanța bateriei va scădea rapid la temperaturi scăzute;
- întreținere: manipularea, încărcarea, etc. corecte vor optimiza distanța de funcționare;
- viteza: condusul moderat, economic va optimiza distanța de funcționare; în timp ce pornirile și opririle frecvente și schimbările de viteză vor reduce distanța.

BATERIE ȘI ÎNCĂRCARE

Baterie

Verificați întotdeauna nivelul de încărcare al bateriei înainte de utilizare. Nu conduceți dacă nivelul bateriei este descărcat! Încărcați bateria când indicatorul bateriei semnalizează un nivel scăzut.

- Nu utilizați dispozitivul dacă bateria emană miros sau căldură excesivă sau dacă există scurgeri.
- Nu dezasaamblați și nici nu modificați bateria!
- Nu utilizați dispozitivul în timp ce acesta se încarcă!
- Asigurați-vă că portul de încărcare este uscat înainte de a încărca dispozitivul!
- Încărcați vehiculul doar cu adaptorul pentru alimentare inclus sau cu unul autorizat.
- Nu continuați să conduceți dispozitivul când bateria ajunge la minim, acest lucru va afecta durata de viață a bateriei.
- Nu depozitați dispozitivul, mai mult de 6 luni fără a-l încărca deoarece acest lucru duce la deteriorarea bateriei.
- Nu încărcați dispozitivul la temperaturi sub 0°C sau peste 40°C.

Încărcare

1. Conectați încărcătorul la priză (110-240 V, 50/60 Hz). Lumina încărcătorului se aprinde în verde.
2. Conectați celălalt capăt al încărcătorului la vehicul. Indicatorul se va aprinde în roșu.
3. Când indicatorul se schimbă din roșu în verde, încărcarea este completă. Deconectați încărcătorul de la priză și de la vehicul. Nu supraîncărcați dispozitivul, acest lucru poate afecta durata de viață a bateriei.

Indicatori

Indicatorii LED semnalizează nivelul bateriei. 5 LED-uri albastre indică o baterie încărcată complet. După scăderea bateriei, la fiecare 20%, se stinge un LED albastru. Când nivelul bateriei este sub 20%, indicatorul arată un LED roșu aprins.

ATENȚIE: Verificați întotdeauna nivelul bateriei înainte de a utiliza vehiculul. Nu conduceți dacă bateria este slabă, când este aprins 1 LED roșu

Specificații baterie

- Baterie reîncărcabilă Litiu-ion
- Producător baterie: Samsung
- Tensiune: 25,2 V
- Capacitate: 2,2 Ah
- Temperatura de lucru: -15°C~+50°C
- Temperatura de stocare: -20°C~+25°C
- Temperatura de încărcare: 0°C~+40°C

- Umiditate relativă pentru stocare: 5~95%
- Timp aprox. de încărcare: până la 90 minute
- Încărcător:
 - Intrare: 110-240 V, 50/60 Hz
 - Ieșire: 29,4 V; 1,5 A

CURĂȚARE

- Nu curățați produsul în timp ce acesta se încarcă!
- Curățați exteriorul vehiculului periodic cu un material textil moale, ușor umezit. Nu utilizați agenți chimici pentru a curăța acest dispozitiv

DEPOZITARE

- Nu depozitați vehiculul dacă nivelul bateriei este scăzut sau dacă bateria este descărcată. Încărcați bateria înainte de a depozita vehiculul pentru a preveni descărcarea bateriei din cauza unei neutilizări îndelungate.
- Se recomandă să încărcați bateria dispozitivului la fiecare 3 luni dacă acesta nu este utilizat, pentru a menține longevitatea bateriei.
- Nu acoperiți vehiculul și nu îl puneți în ambalaj pe durata încărcării, deoarece se poate încălzi – risc de incendiu.

SPECIFICATII

Generalități

- Putere: 250 W
- Sarcină maximă: 100 kg
- Viteză maximă: 23 km/h
- Autonomie (cu bateria încărcată complet): până la 8 km*
- Pantă maximă: 20°
- Grad de protecție IP: IP54
- Înălțime șasiu: 55 mm
- Înălțime platformă: 90 mm
- Dimensiune roata din față: 5"
- Dimensiune roata din spate: 5,5"
- Material: aluminiu
- Pliabilă

Funcții

- Oprire automată
- Arc amortizare vibrații
- Frână electrică
- Frână de picior

Parametri fizici

- Greutate netă: 7,2 kg
- Greutate brută: 9,1 kg
- Dimensiuni (nepliat): 900x420x(930-103) mm
- Dimensiuni (pliat): 810x420x290 mm

* vă rugăm să rețineți că distanța maximă parcursă depinde de numeroși factori și reprezintă o valoare maximă aproximativă



Romania

Reciclarea corectă a acestui produs

(reziduuri provenind din aparatura electrică și electronică)



Marcajale de pe acest produs sau menționate în instrucțiunile sale de folosire indică faptul că produsul nu trebuie aruncat împreună cu alte reziduuri din gospodărie atunci când nu mai este în stare de funcționare. Pentru a preveni posibile efecte daunatoare asupra mediului înconjurător sau a sănătății oamenilor datorate evacuării necontrolate a reziduurilor, vă rugăm să separați acest produs de alte tipuri de reziduuri și să-l reciclați în mod responsabil pentru a promova refolosirea resurselor materiale. Utilizatorii casnici sunt rugați să ia legătura fie cu distribuitorul de la care au achiziționat acest produs, fie cu autoritățile locale, pentru a primi informații cu privire la locul și modul în care pot depozita acest produs în vederea reciclării sale ecologice. Utilizatorii instituționali sunt rugați să ia legătura cu furnizorul și să verifice condițiile stipulate în contractul de vânzare. Acest produs nu trebuie amestecat cu alte reziduuri de natură comercială.

Distribuit de Lechpol Electronic SRL, Republicii nr. 5, Resita, CS, ROMANIA.